

DIRECÇÃO DO INQUÉRITO E EXERCÍCIO DA ACÇÃO PENAL

Dados estatísticos sobre a movimentação processual

1.º Semestre 2007

Análise comparativa 2005 - 2006 - 2007



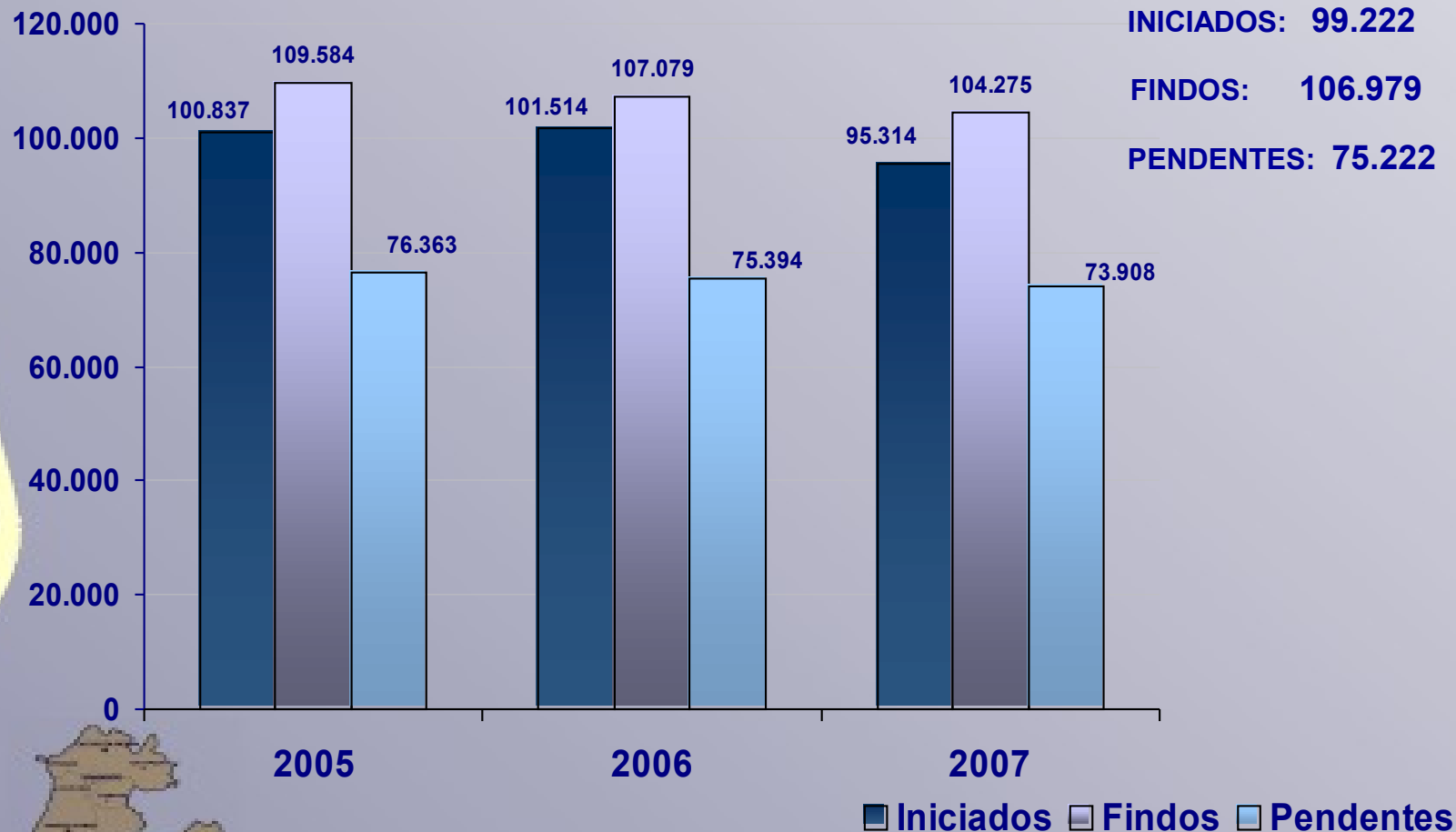
A informação
periódica fornecida
pelas
Unidades/Círculos

PROCURADORIA GERAL DISTRITAL DE LISBOA

DIRECÇÃO DO INQUÉRITO E EXERCÍCIO DA ACÇÃO PENAL

Dados Globais

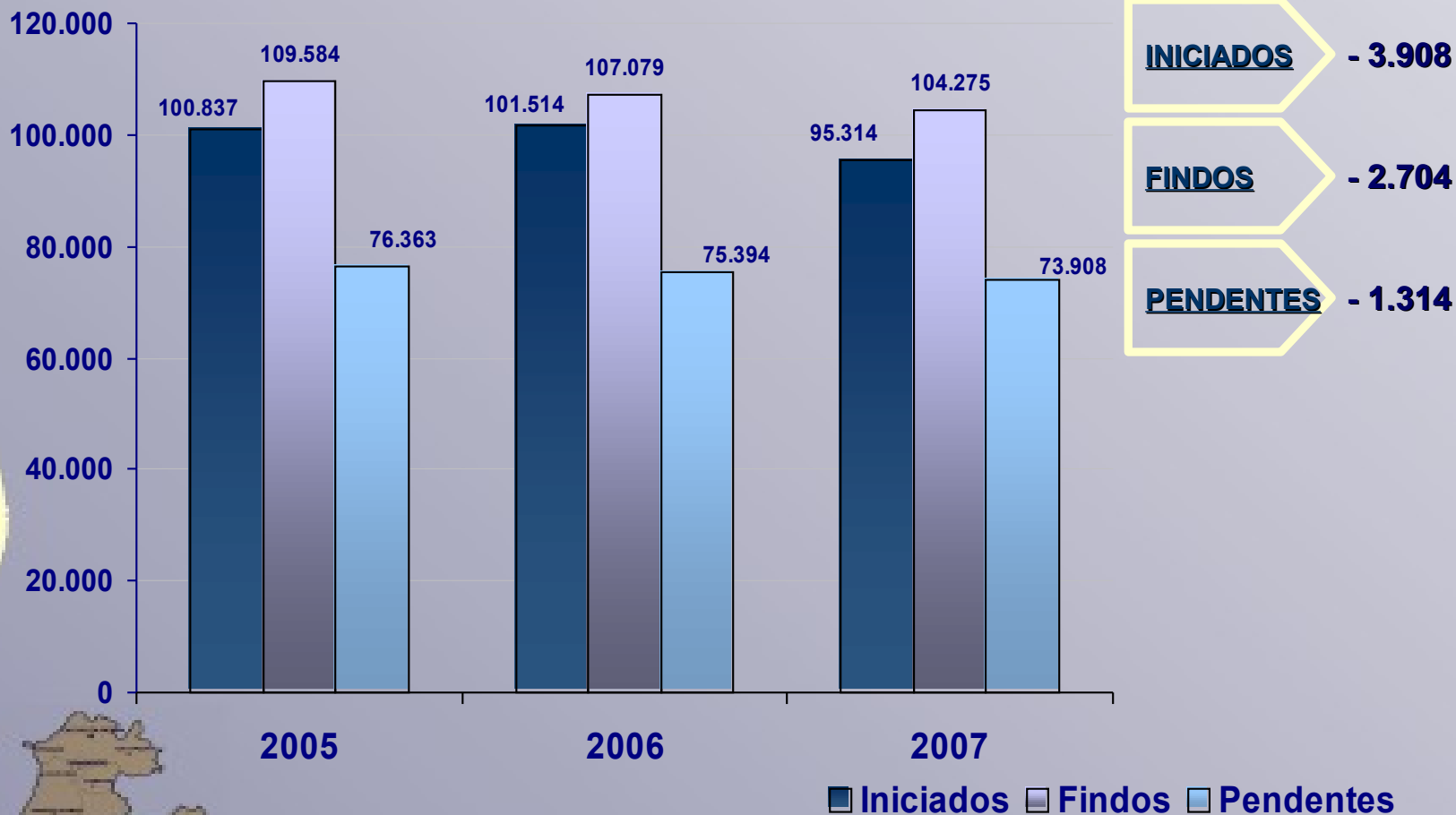
Valores médios



DIRECÇÃO DO INQUÉRITO E EXERCÍCIO DA ACÇÃO PENAL

Dados Globais

Desvio à média
1.º Sem 2007

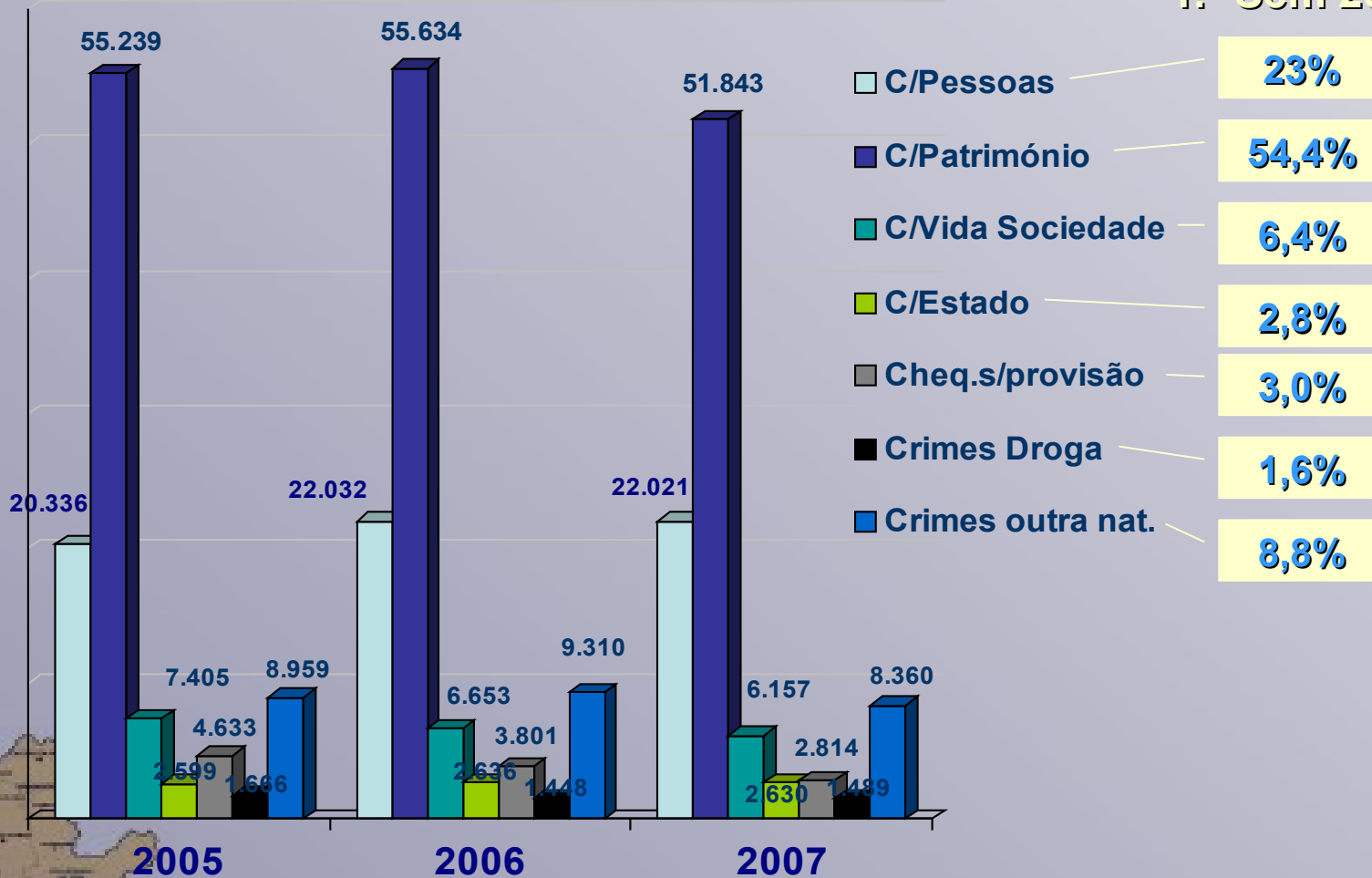


DIRECÇÃO DO INQUÉRITO E EXERCÍCIO DA ACÇÃO PENAL

Criminalidade participada

- À semelhança de anos anteriores o segmento “contra o património” continua a ocupar posição altamente destacada.

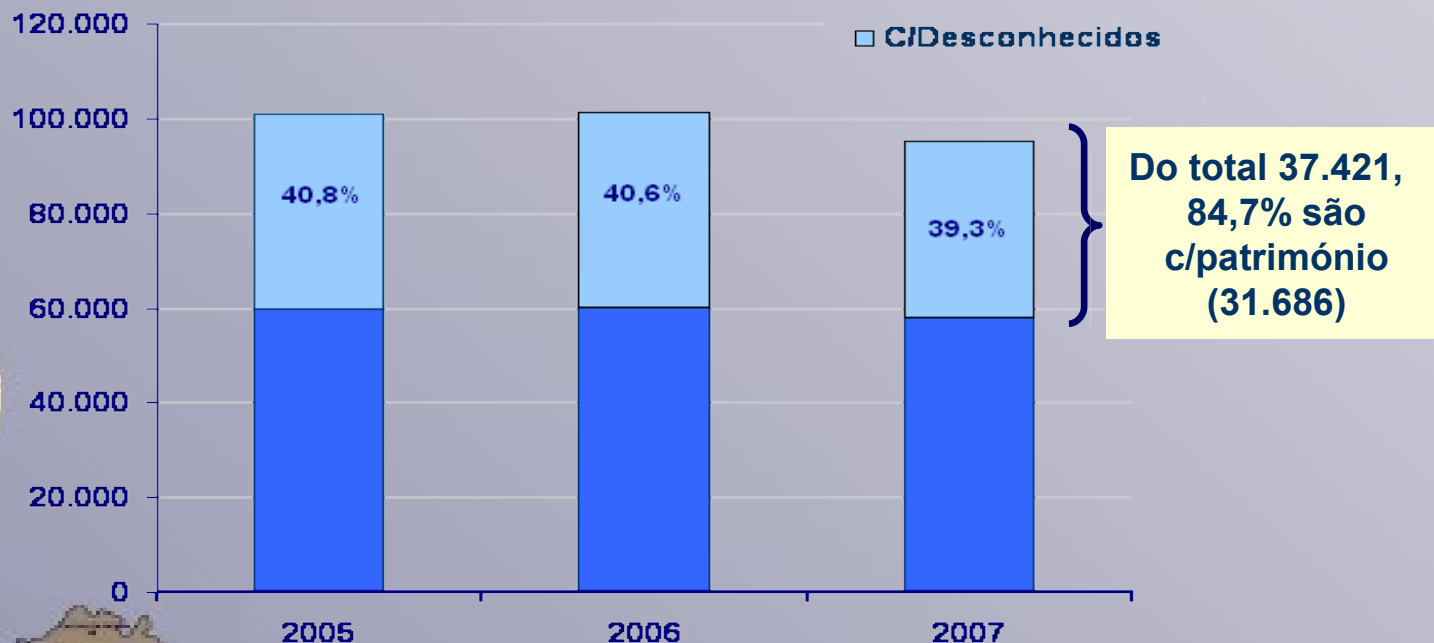
1.º Sem 2007



DIRECÇÃO DO INQUÉRITO E EXERCÍCIO DA ACÇÃO PENAL

Criminalidade participada (desc.)

- Continua a ser elevada a percentagem de inquéritos contra agentes desconhecidos, neste 1.º Sem de 2007, houve uma ligeira descida.
- Deste segmento destacam-se os crimes contra o património: 84,7% .



DIRECÇÃO DO INQUÉRITO E EXERCÍCIO DA ACÇÃO PENAL

Pendências Gerais – Desvio no 1.º Sem 2007

No semestre verifica-se uma diminuição da pendência.

O objectivo de manter este segmento em 30% dos iniciados no ano anterior, foi ultrapassado em 1.002 inquéritos

PENDÊNCIAS GERAIS	VALOR MÉDIO	DESVIO	2007	2006	2005
TOTAL	75.222	<u>- 1.314</u>	73.908	75.394	76.363
% Iniciados no período anterior	38,4%	<u>-0,5%</u>	37,9%	39,6%	37,6%
Evolução nos três anos anteriores	-	-	-1.486	-969	2.563
% Findos/iniciados	107,9%	<u>1,5%</u>	109,4%	105,5%	108,7%
Objectivo: 30% dos iniciados ano anterior	<u>58.864</u>	<u>-312</u>	58.552	57.099	60.940
Desvio do objectivo	<u>16.358</u>	<u>-1.002</u>	15.356	18.295	15.423



DIRECÇÃO DO INQUÉRITO E EXERCÍCIO DA ACÇÃO PENAL

Pendências Processos Antigos – Desvio no 1.º Sem 2007

Objectivo: contenção num limite de 2% relativamente ao volume global dos iniciados.

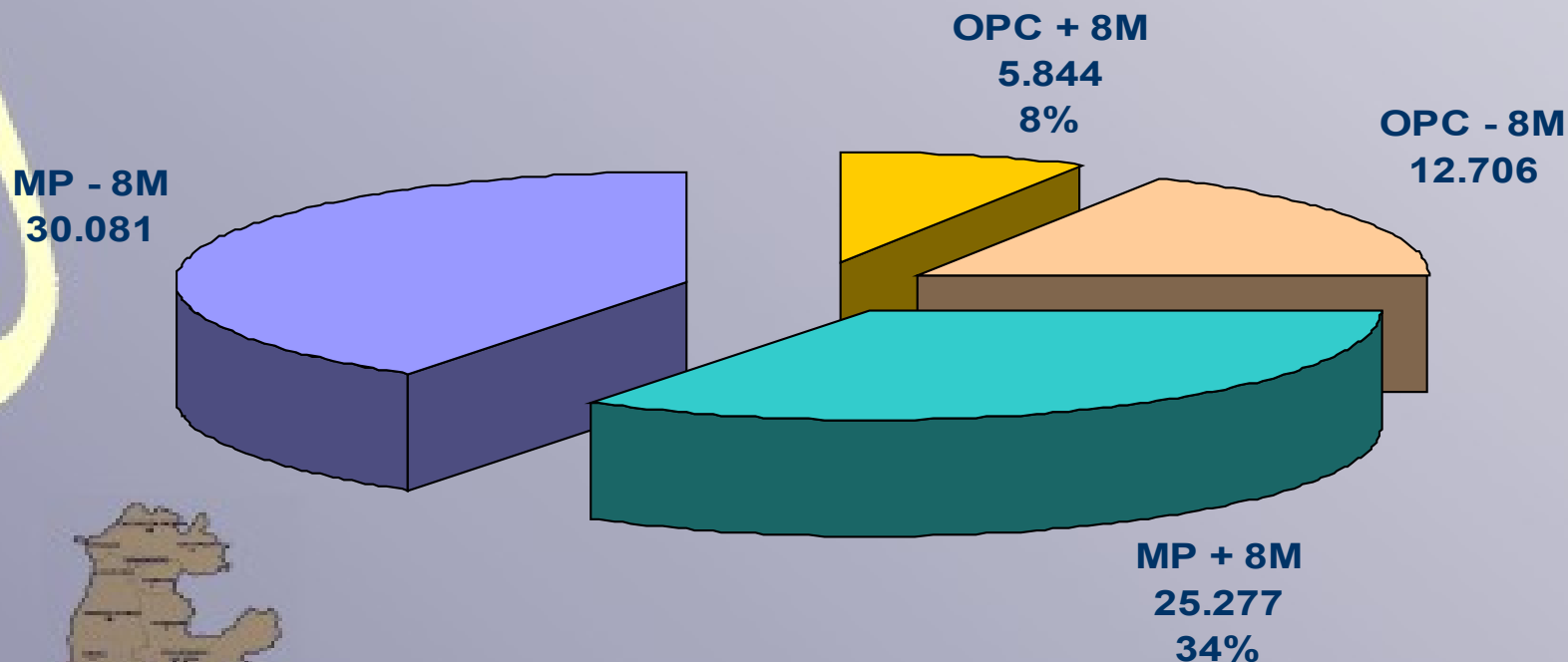
A manter-se o ritmo de entradas, continuará a ser necessário esforço significativo no sentido da eliminação da pendência destes processos.

	Valor médio	Desvio	2007	2006	2005
Antigos pendentes	<u>15.046</u>	<u>501</u>	15.547	15.821	13.770
Percentagem Antigos/Total pendentes	7,7%	<u>0,3%</u>	8,0%	8,3%	6,8%
Desvio quanto ao objectivo:					
Evolução - objectivo final 1º trimestre: 6%					
Evolução - objectivo final 2º trimestre: 4%	-	-	4,0%	4,3%	2,8%
Evolução - objectivo final 3º trimestre: 4%					
Evolução - objectivo final 4º trimestre: 2%					

DIRECÇÃO DO INQUÉRITO E EXERCÍCIO DA ACÇÃO PENAL

Atrasos Processos Pendentes – 1.º Sem 2007

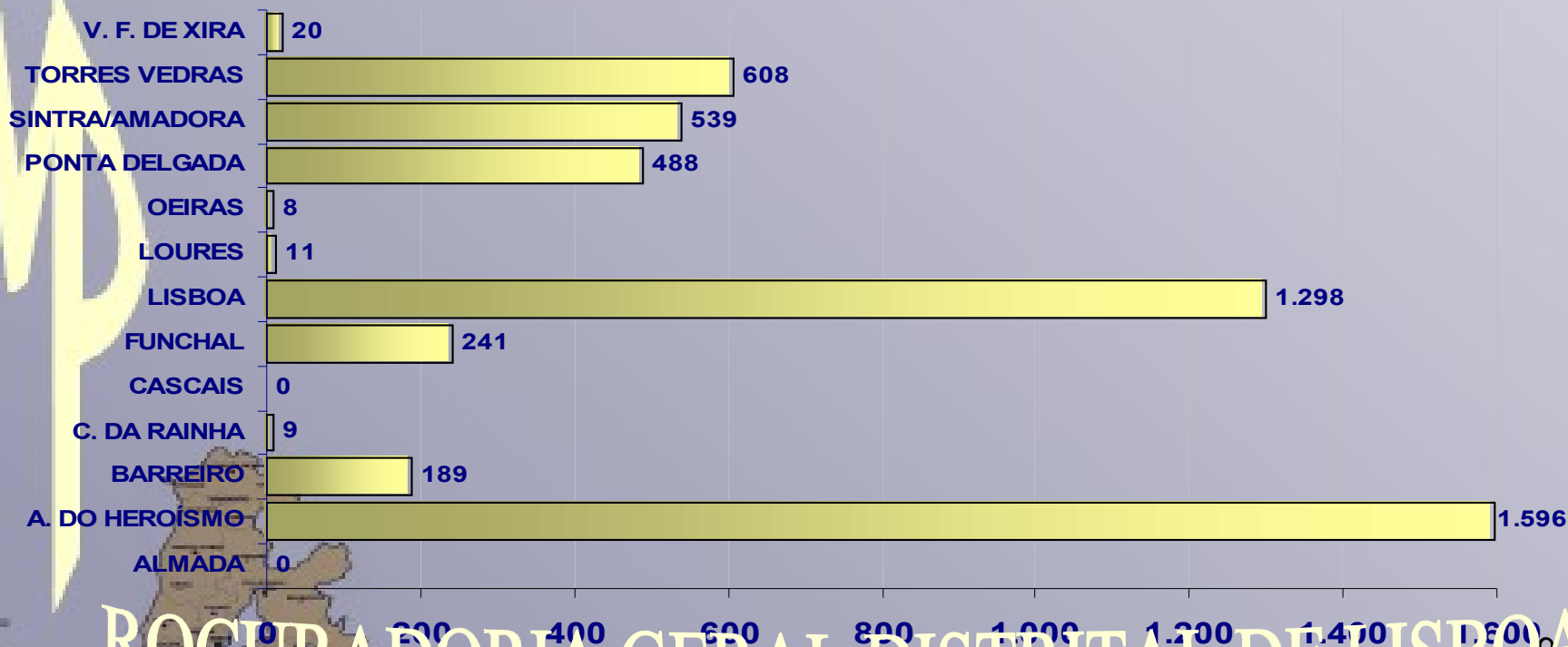
- 42 % dos inquéritos pendentes tem + 8 meses.
- No final do semestre, 76 % dos pendentes estava nos serviços do Ministério Público, os restantes nos OPC's.
- 81 % é a percentagem dos inquéritos com + de 8 meses pendentes nos serviços do Ministério Público.



DIRECÇÃO DO INQUÉRITO E EXERCÍCIO DA ACÇÃO PENAL

Atrasos dos processos pendentes (no Magistrado + 1 mês) - Círculos

- Almada e Cascais eram os únicos que em Dez/2006 e Mar/2007 não tinham atrasos e mantêm-se como tal. Oeiras e V.F. Xira não apresentam agora a situação normalizada, ainda que próxima. O que também sucede com Caldas da Rainha.
- Angra Heroísmo, Barreiro, P.Delgada, Funchal, Sintra, T.Vedras e DIAP Lx, continuam a merecer particular preocupação. No entanto desde o semestre anterior que Angra mostra evolução positiva, menos 1000 conclusos que no final de 2006 (tinha então 2.566). Também o DIAP Lx continuou a melhorar.
- Agravamento em Ponta Delgada, Sintra e Torres Vedras.

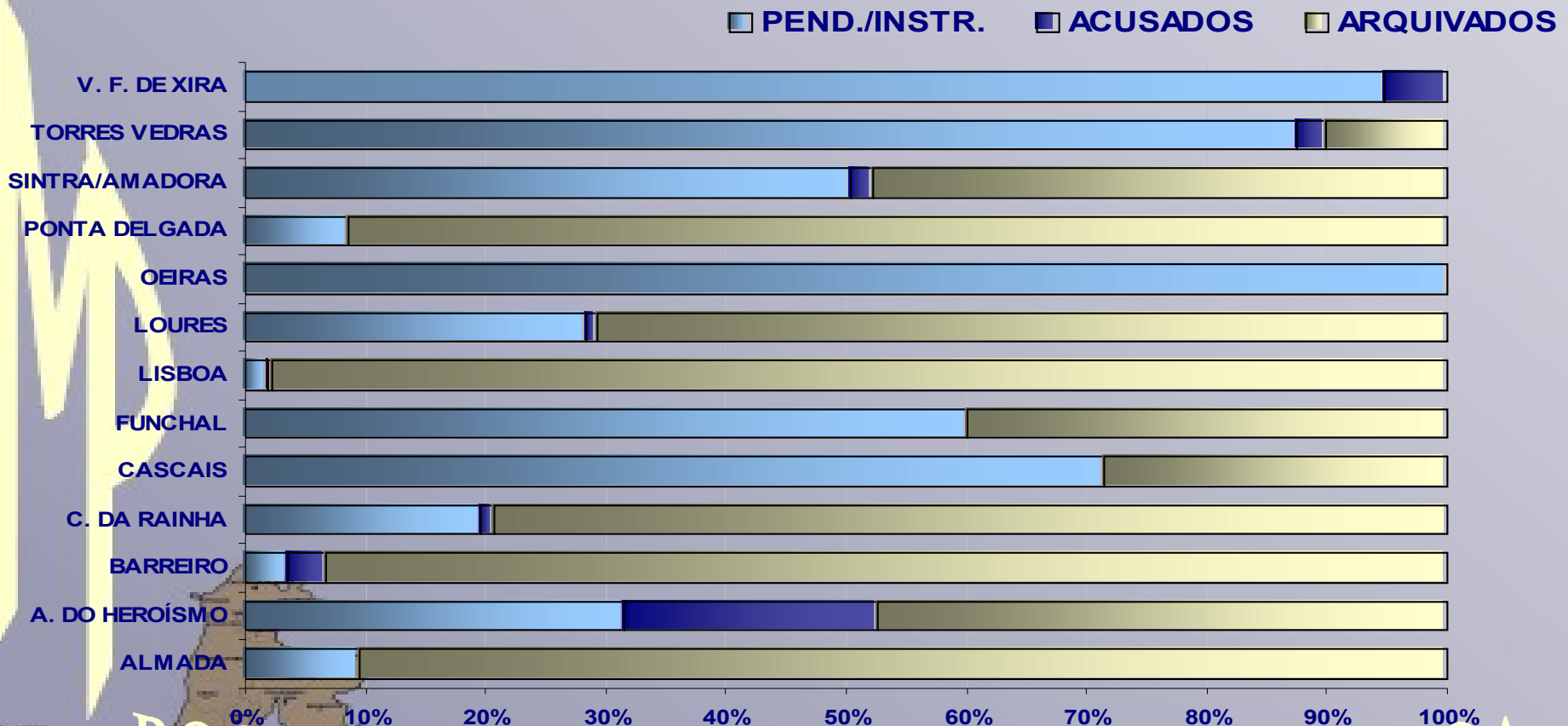


DIRECÇÃO DO INQUÉRITO E EXERCÍCIO DA ACÇÃO PENAL

Atrasos na Secretaria / findos 1.º Sem 2007 - Círculos

•Agravamento da situação. Só no DIAP de Lx concentram-se mais de 55 mil inquéritos pendentes de cumprimento de despachos de arquivamento.


•Cascais, Oeiras e Angra Heroísmo são excepção, aí os serviços de apoio praticamente não registam atrasos. Os demais círculos evidenciam elevado déficit de resposta.



DIRECÇÃO DO INQUÉRITO E EXERCÍCIO DA ACÇÃO PENAL

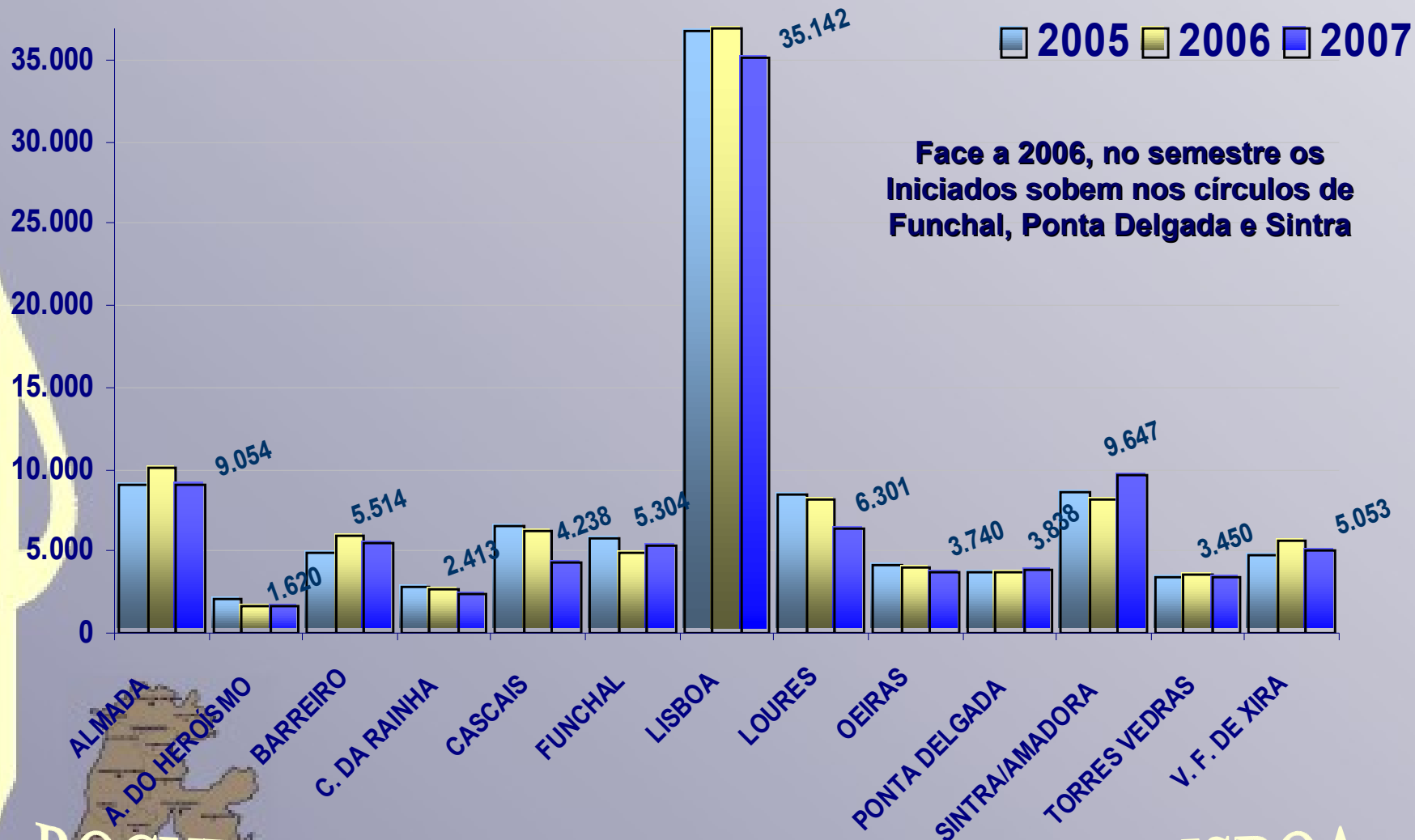
Processo especiais, consenso e oportunidade - 1.º Sem 2007

Dos 104.275 inquéritos findos, houve intervenção destes institutos/formas em 13.079 (12,5%)



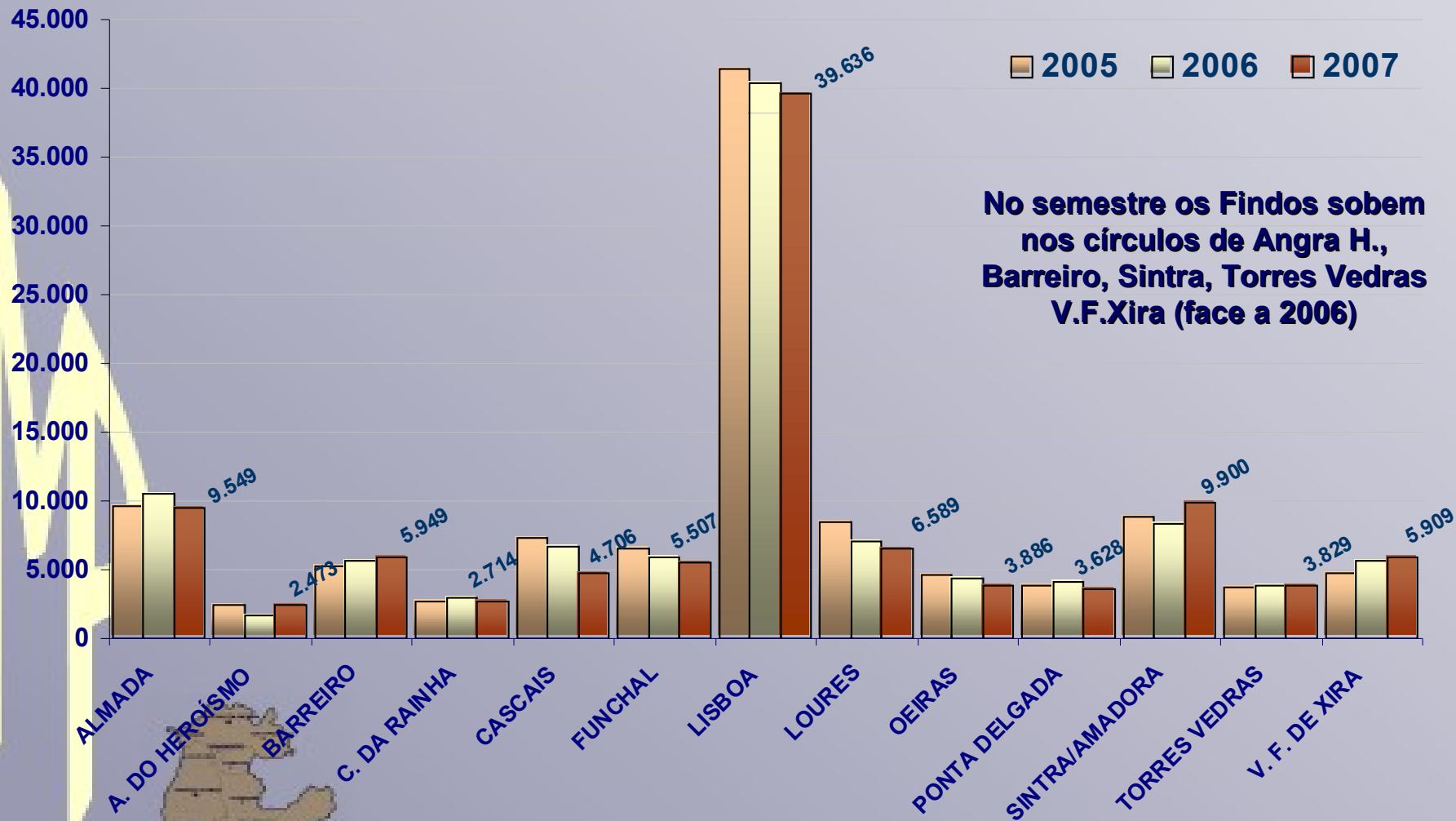
DIRECÇÃO DO INQUÉRITO E EXERCÍCIO DA ACÇÃO PENAL

Círculos - Processos Iniciados no 1.º Semestre



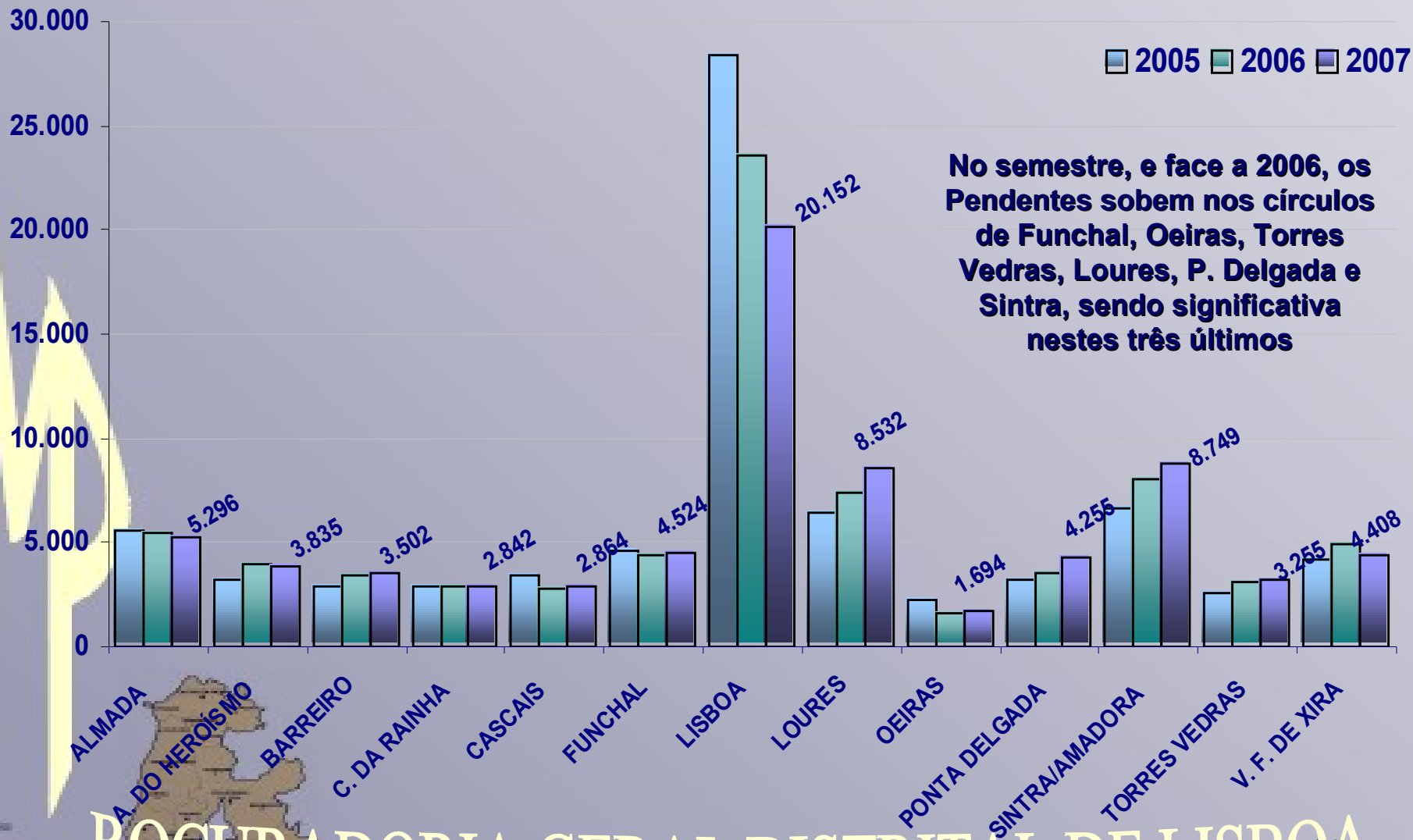
DIRECÇÃO DO INQUÉRITO E EXERCÍCIO DA ACÇÃO PENAL

Círculos - Processos Findos no 1.º Semestre



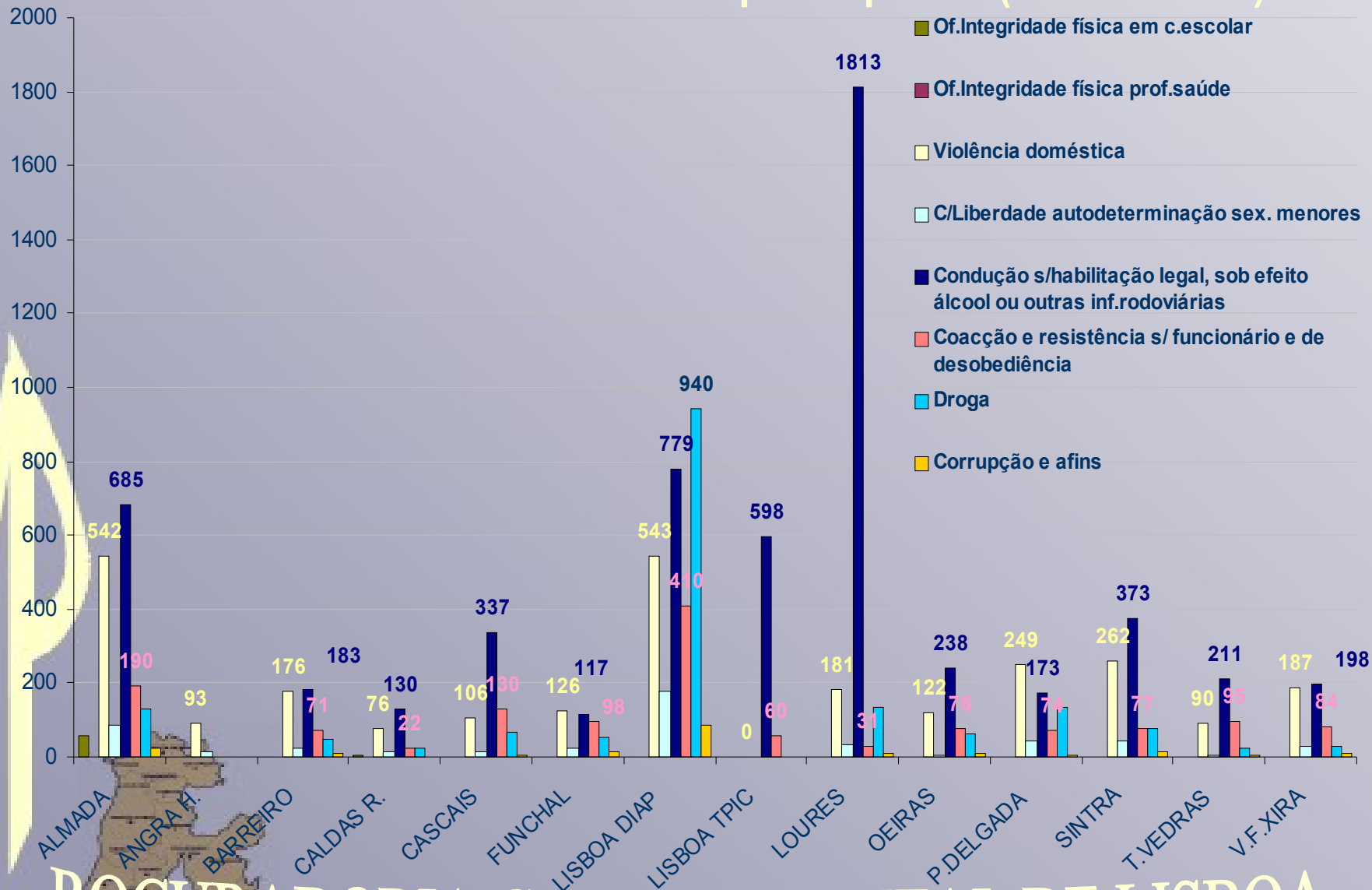
DIRECÇÃO DO INQUÉRITO E EXERCÍCIO DA ACÇÃO PENAL

Círculos - Processos Pendentes no final do 1.º Semestre



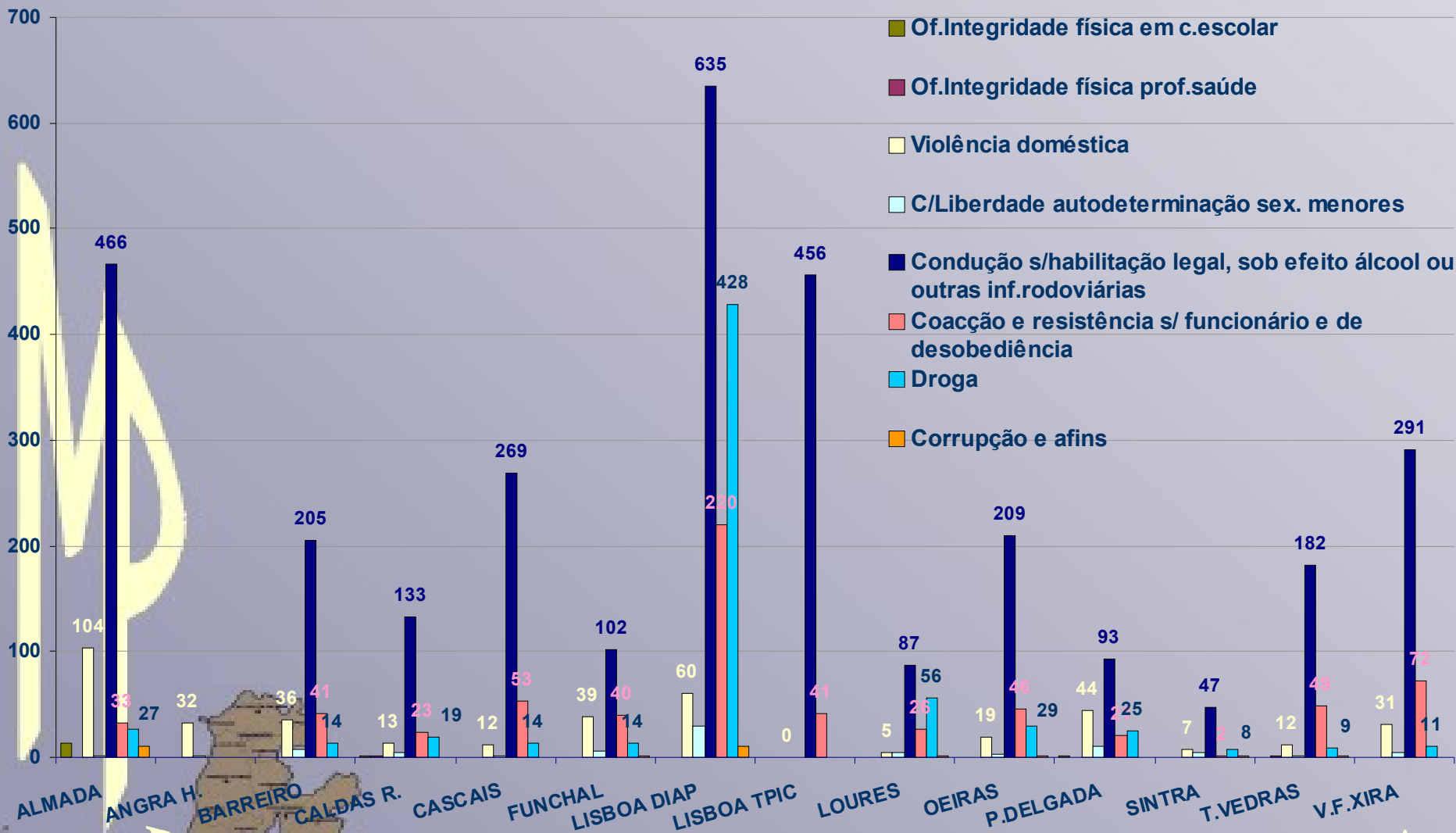
DIRECÇÃO DO INQUÉRITO E EXERCÍCIO DA ACÇÃO PENAL

LEI DE POLÍTICA CRIMINAL - Crimes participados (1º Sem 2007)



DIRECÇÃO DO INQUÉRITO E EXERCÍCIO DA ACÇÃO PENAL


LEI DE POLÍTICA CRIMINAL - Acusações proferidas (1º Sem 2007)



DIRECÇÃO DO INQUÉRITO E EXERCÍCIO DA ACÇÃO PENAL

OS CÍRCULOS

- Almada e Barreiro
- Lisboa, Oeiras e Cascais
- Sintra
- V.F.Xira e Loures
- Caldas Raíinha e T. Vedras
- P.Delgada e Angra Heroísmo
- Funchal



PROCURADORIA GERAL DISTRITAL DE LISBOA

DIRECÇÃO DO INQUÉRITO E EXERCÍCIO DA ACÇÃO PENAL


**ALMADA
BARREIRO**
(1)

1.º Sem 2007

Antiguidade Pendentes

Ainda é elevada nos anteriores a 2006:

- Montijo 22,1%
- Almada 13%
- Sesimbra 12,5%
- Barreiro 11,8%
- Seixal 10%
- Moita 9,3%



Almada Seixal Sesimbra Barreiro Moita Montijo

	Almada	Seixal	Sesimbra	Barreiro	Moita	Montijo
2007	1.576	1.180	230	602	514	556
2006	673	704	307	387	268	626
2005	183	121	75	90	62	232
anteriores 2005	154	91	2	43	19	103

DIRECÇÃO DO INQUÉRITO E EXERCÍCIO DA ACÇÃO PENAL

ALMADA

BARREIRO

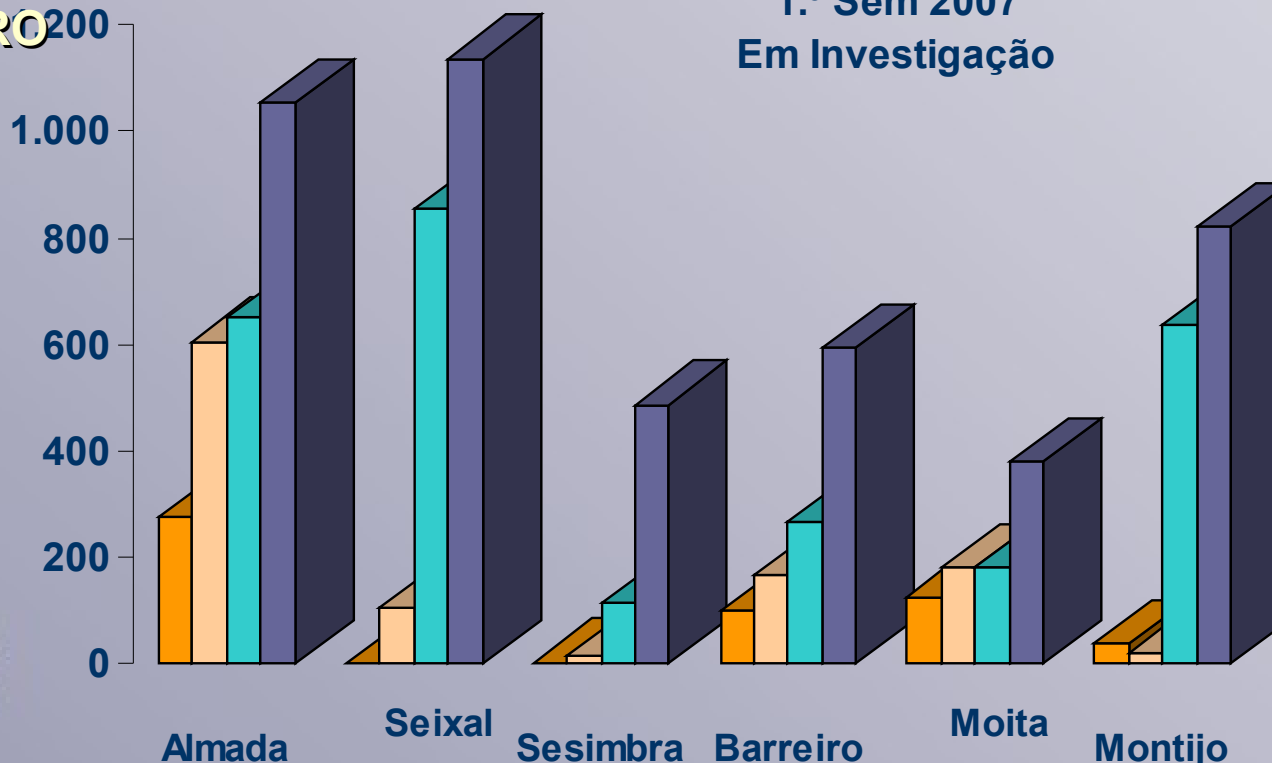
(2)

1.º Sem 2007
Em Investigação

É significativa nos
OPCs, em:

- Moita 35,2%
- Almada 34%
- Barreiro 23,5%

No Seixal e Montijo
é superior a 40% a
percentagem dos
inq no MP c/+ 8
meses.



	Almada	Seixal	Sesimbra	Barreiro	Moita	Montijo
OPC + 8M	276	0	1	98	125	38
OPC - 8M	605	105	13	166	180	21
MP + 8M	651	854	114	266	180	636
MP - 8M	1.054	1.137	486	592	378	822

DIRECÇÃO DO INQUÉRITO E EXERCÍCIO DA ACÇÃO PENAL

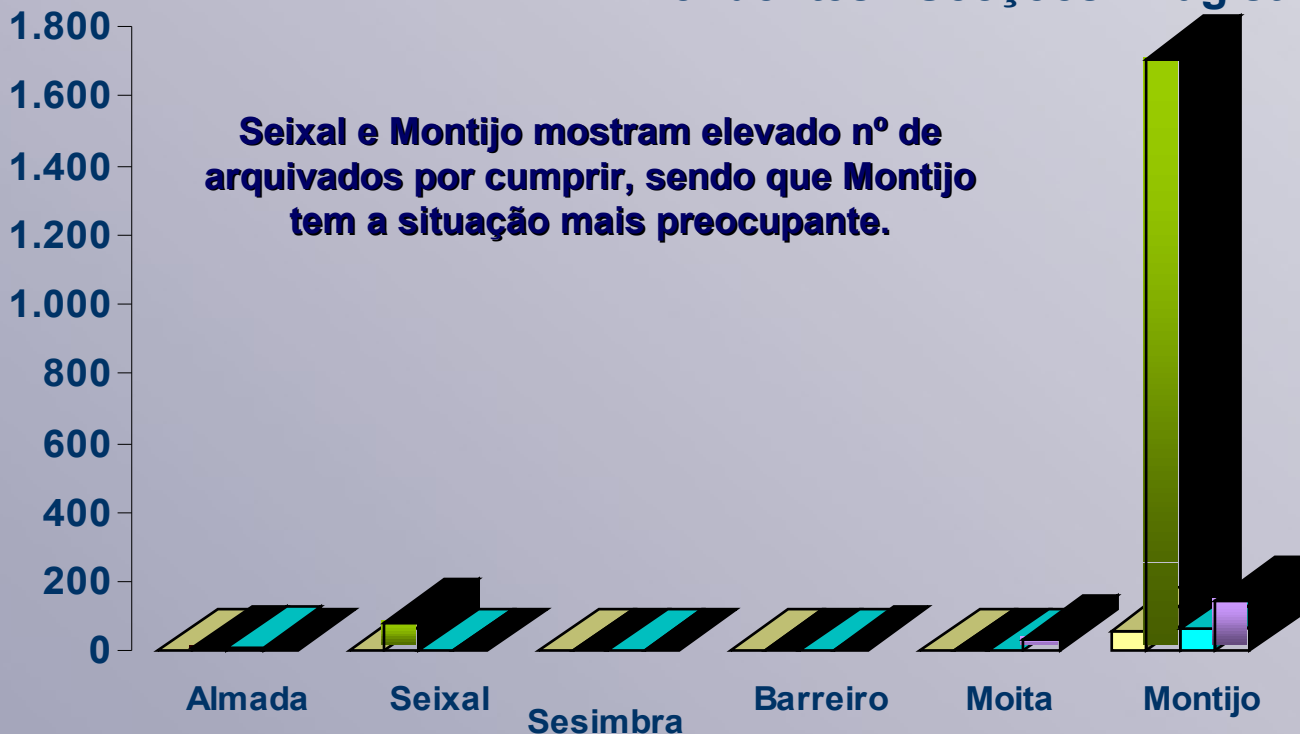
ALMADA

BARREIRO

(3)

1.º Sem 2007

Pendentes: Secções / Magistrados



SEC - AC.S/Cump.

0

0

0

0

0

60

SEC - AR. S/Cump.

10

85

0

0

0

1.710

SEC - Desp.INST. S/Cump.

10

0

0

0

0

64

MAG - Aguarda Des.+1M

0

0

0

3

38

148

DIRECÇÃO DO INQUÉRITO E EXERCÍCIO DA ACÇÃO PENAL

LISBOA

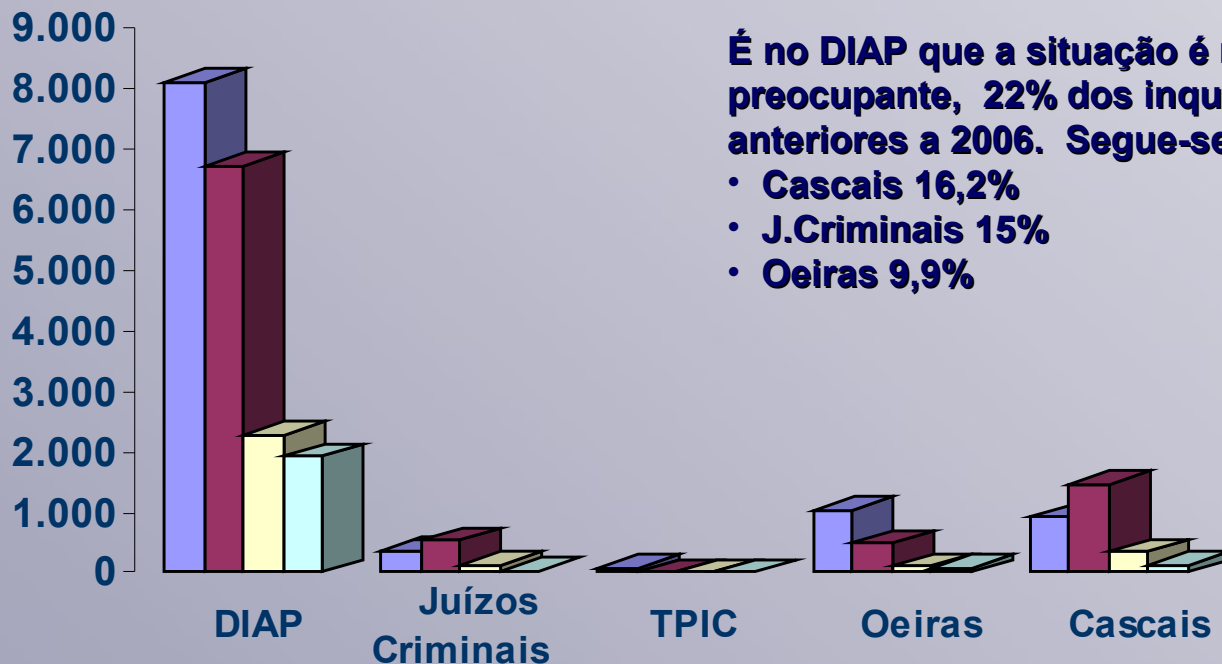
OEIRAS

CASCAIS

(1)

1º Sem 2007

Antiguidade Pendentes



	DIAP	Juízos Criminais	TPIC	Oeiras	Cascais
2007	8.097	366	72	1.038	917
2006	6.732	541	0	487	1.481
2005	2.262	135	0	104	347
anteriores 2005	1.920	27	0	65	119

DIRECÇÃO DO INQUÉRITO E EXERCÍCIO DA ACÇÃO PENAL

LISBOA
OEIRAS
CASCAIS
(2)

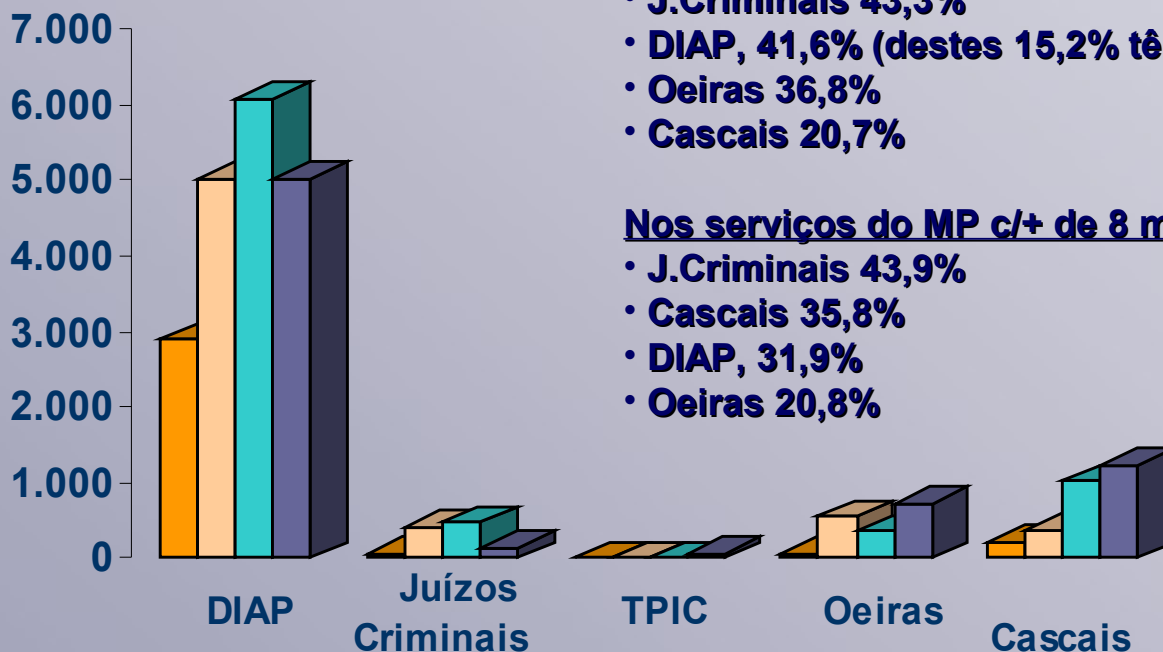
1.º Sem
em Investigação

Estão nos OPCs para investigação:

- J.Criminais 43,3%
- DIAP, 41,6% (destes 15,2% têm +8 m)
- Oeiras 36,8%
- Cascais 20,7%

Nos serviços do MP c/+ de 8 meses:

- J.Criminais 43,9%
- Cascais 35,8%
- DIAP, 31,9%
- Oeiras 20,8%



	DIAP	Juízos Criminais	TPIC	Oeiras	Cascais
■ OPC + 8M	2.896	56	0	71	231
■ OPC - 8M	5.020	408	0	550	364
■ MP + 8M	6.080	470	0	353	1.027
■ MP - 8M	5.015	135	72	720	1.242

DIRECÇÃO DO INQUÉRITO E EXERCÍCIO DA ACÇÃO PENAL

LISBOA

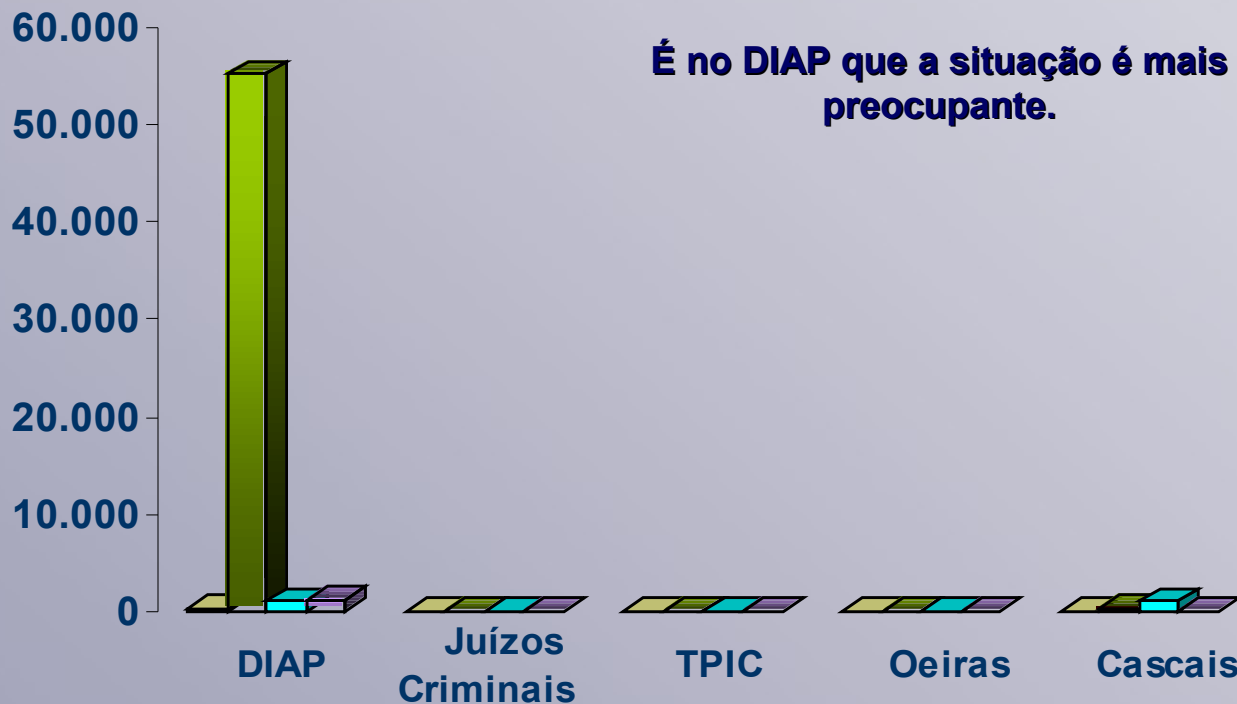
OEIRAS

CASCAIS

(3)

1.º Sem 2007

Pendentes: Secções / Magistrados



	DIAP	Juízos Criminais	TPIC	Oeiras	Cascais
SEC - Ac.S/Cump.	278	0	0	0	0
SEC - Arq. S/Cump.	55.135	0	0	0	418
SEC - Desp.Inst. S/Cump.	1.031	0	0	8	1.051
MAG - Aguarda Des.+1M	1.277	21	0	8	0

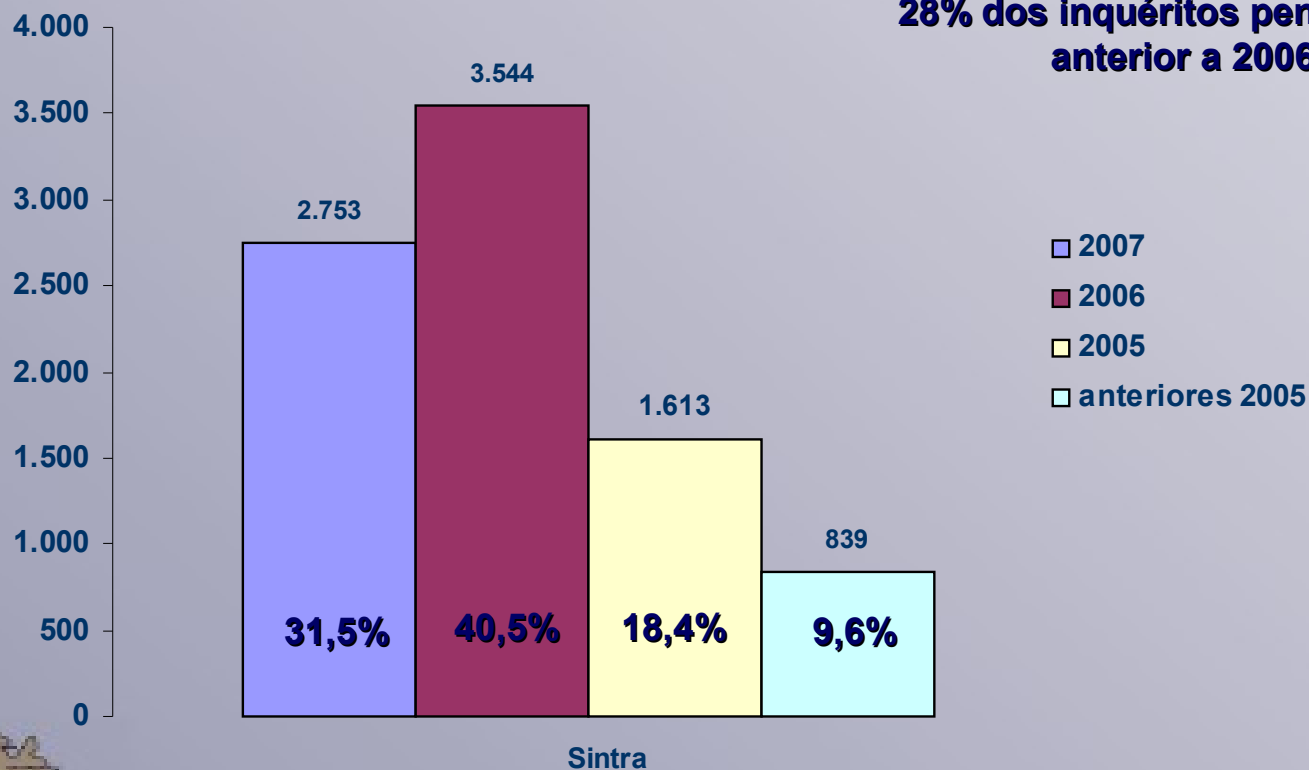
DIRECÇÃO DO INQUÉRITO E EXERCÍCIO DA ACÇÃO PENAL

SINTRA

(1)

1.º Sem 2007
Antiguidade Pendentes

28% dos inquéritos pendentes é anterior a 2006



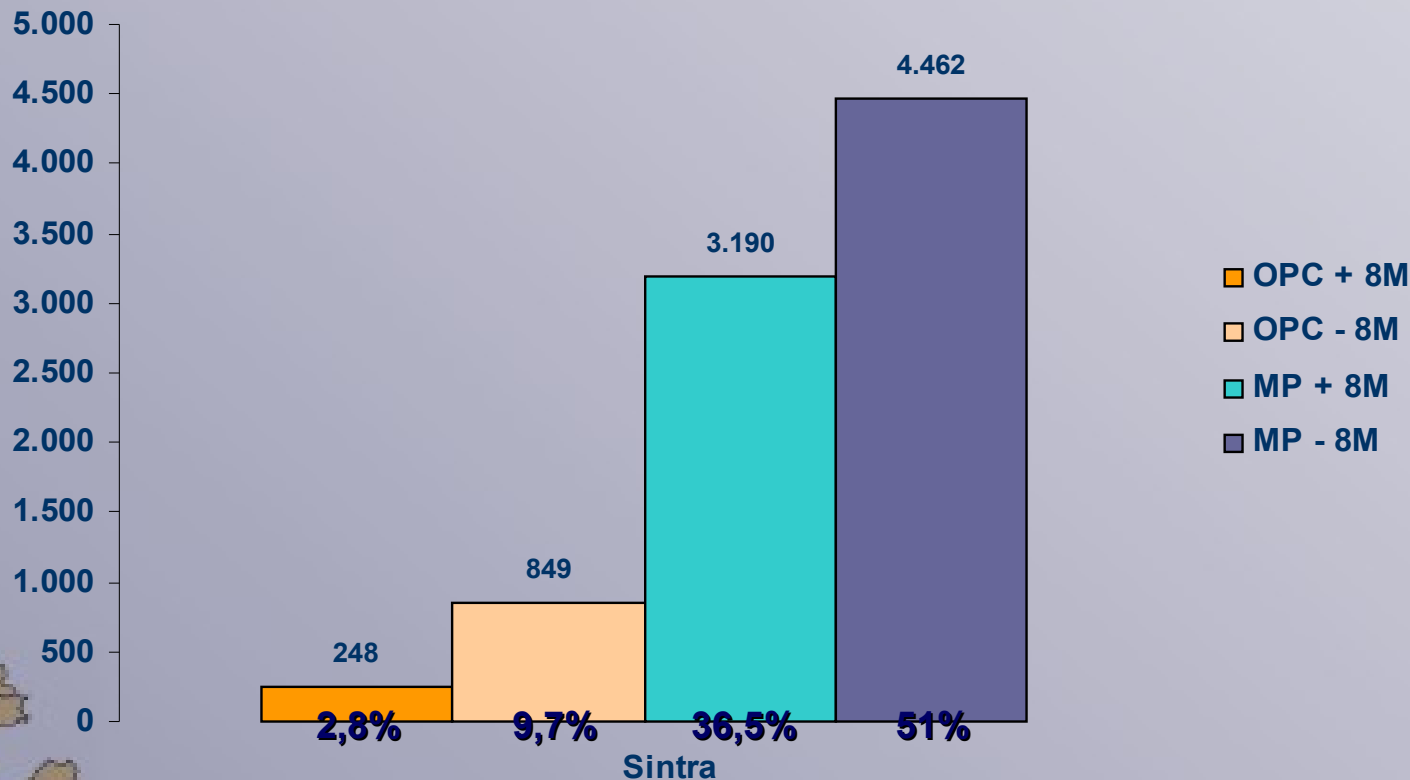
DIRECÇÃO DO INQUÉRITO E EXERCÍCIO DA ACÇÃO PENAL

SINTRA

(2)

36,5% dos inquéritos nos serviços do MP tem + de 8 meses

1.º Sem 2007
em Investigação



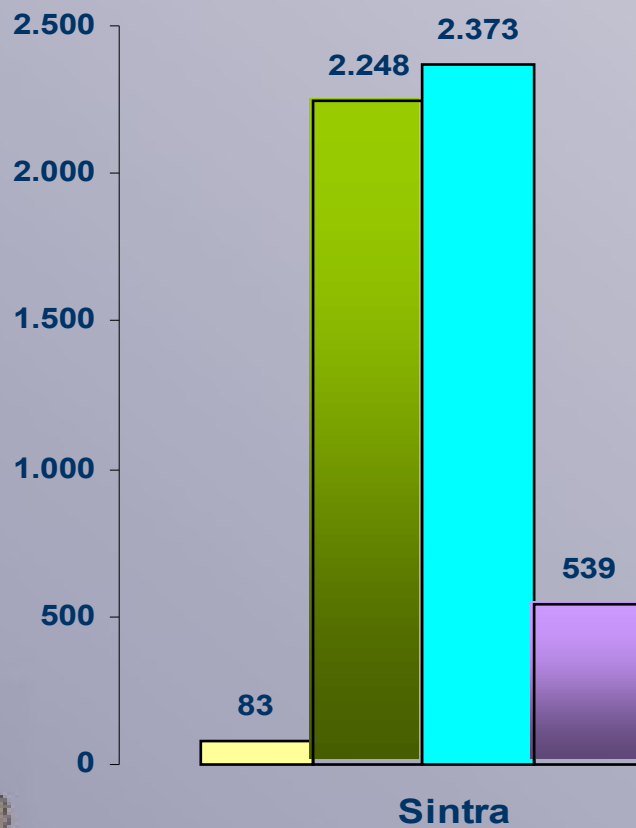
DIRECÇÃO DO INQUÉRITO E EXERCÍCIO DA ACÇÃO PENAL

SINTRA

(3)

1.º Sem 2007

Pendentes: Secções / Magistrados



É nos despachos de inst. p/cumprir que a situação é mais preocupante, 2.373.

- SEC - Ac.S/Cump.
- SEC - Arq. S/Cump.
- SEC - Desp.Inst.S/Cump.
- MAG - Aguarda Des.+1M

DIRECÇÃO DO INQUÉRITO E EXERCÍCIO DA ACÇÃO PENAL

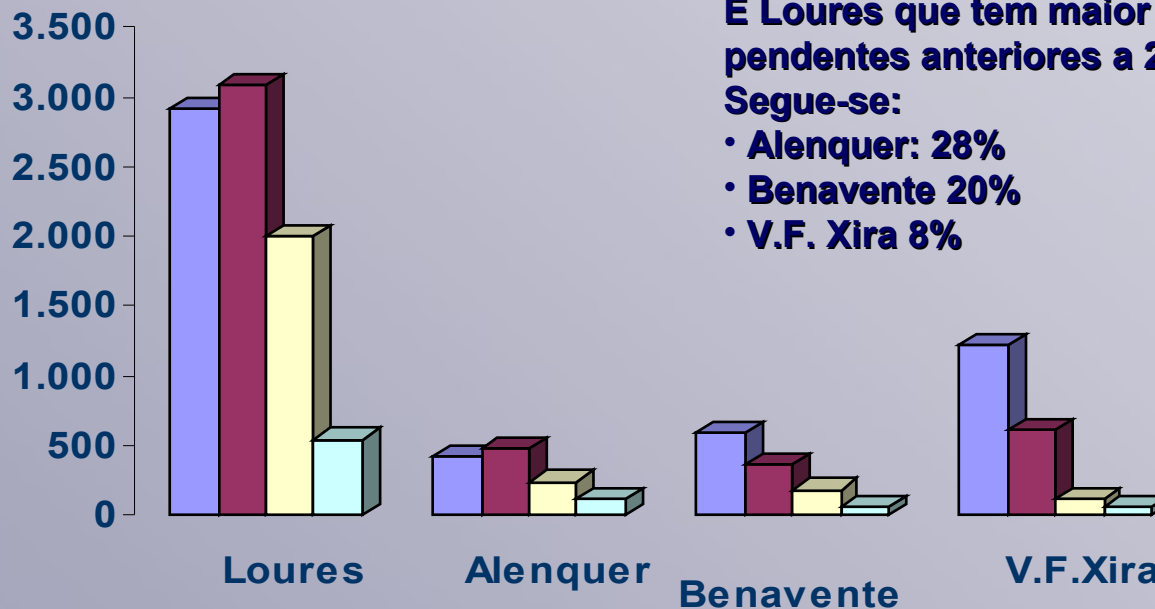
V. F. XIRA

LOURES

(1)

1.º Sem 2007

Antiguidade Pendentes



	Loures	Alenquer	Benavente	V.F.Xira
2007	2.917	423	591	1.220
2006	3.078	474	356	601
2005	1.998	235	180	112
anteriores 2005	539	109	59	48

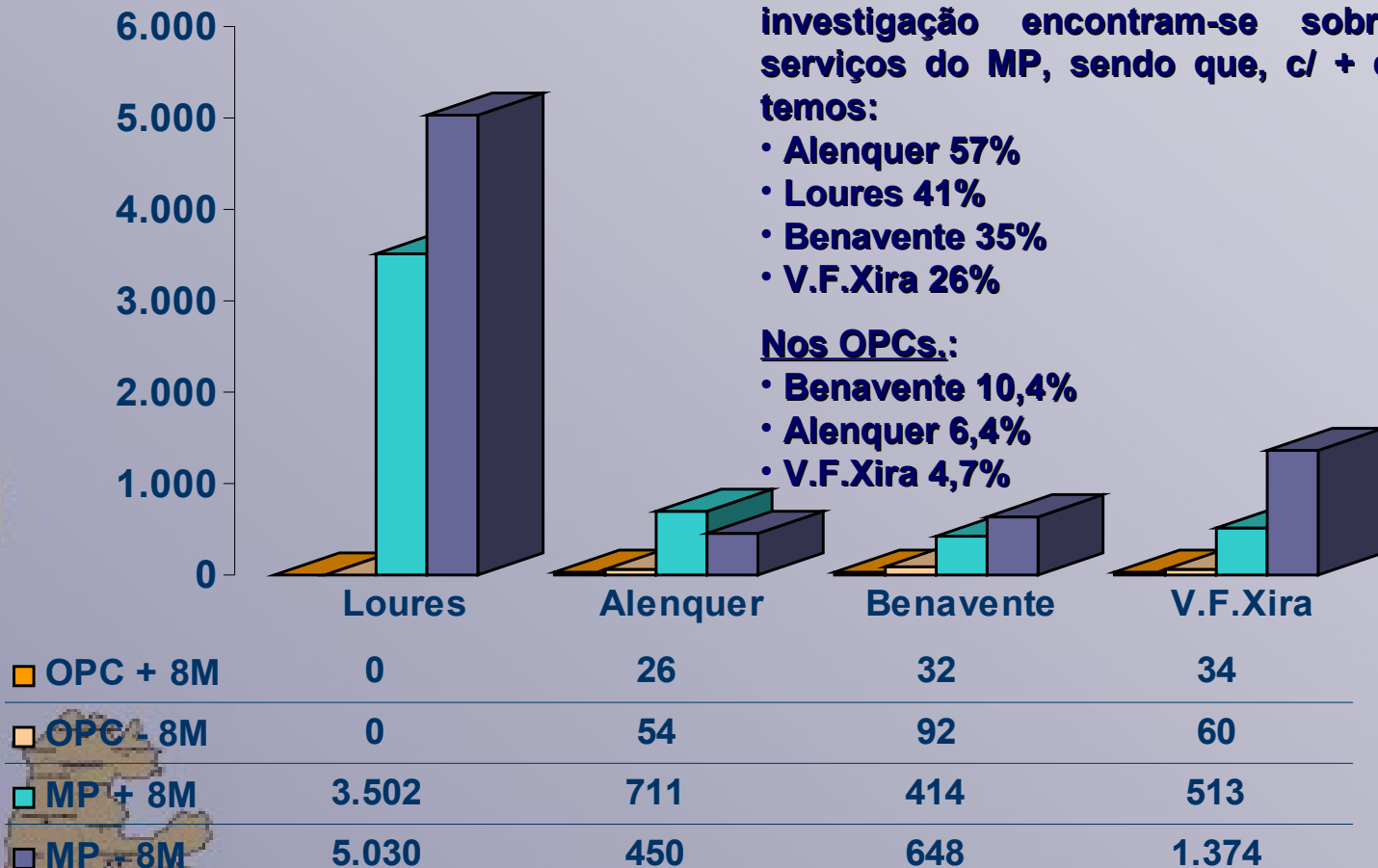
DIRECÇÃO DO INQUÉRITO E EXERCÍCIO DA ACÇÃO PENAL

V.F. XIRA

LOURES

(2)

1.º Sem 2007
em Investigação



Nestes 2 círculos os inquéritos em investigação encontram-se sobretudo nos serviços do MP, sendo que, c/ + de 8 meses temos:

- Alenquer 57%
- Loures 41%
- Benavente 35%
- V.F.Xira 26%

Nos OPCs.:

- Benavente 10,4%
- Alenquer 6,4%
- V.F.Xira 4,7%

DIRECÇÃO DO INQUÉRITO E EXERCÍCIO DA ACÇÃO PENAL

V.F.XIRA

LOURES

(3)

1.º Sem 2007

Pendentes: Secções / Magistrados


Despachos instrumentais por cumprir :

- Loures 3.315
- Alenquer 424
- Benavente 60

Acresce que em Loures há também p/cumprir:
8.282 arquivados e 119 acusados.

A aguardar despacho:

- Benavente 20
- Loures 11



SEC - Ac.S/Cump.

119

27

0

0

SEC - Arq.S/Cump.

8.282

0

0

0

SEC - Desp.Inst. S/Cump.

3.315

424

60

0

MAG - Aguarda Des.+1M

11

0

20

0

PROCURADORIA GERAL DISTRICTAL DE LISBOA

DIRECÇÃO DO INQUÉRITO E EXERCÍCIO DA ACÇÃO PENAL

1.º Sem 2007

Antiguidade Pendentes

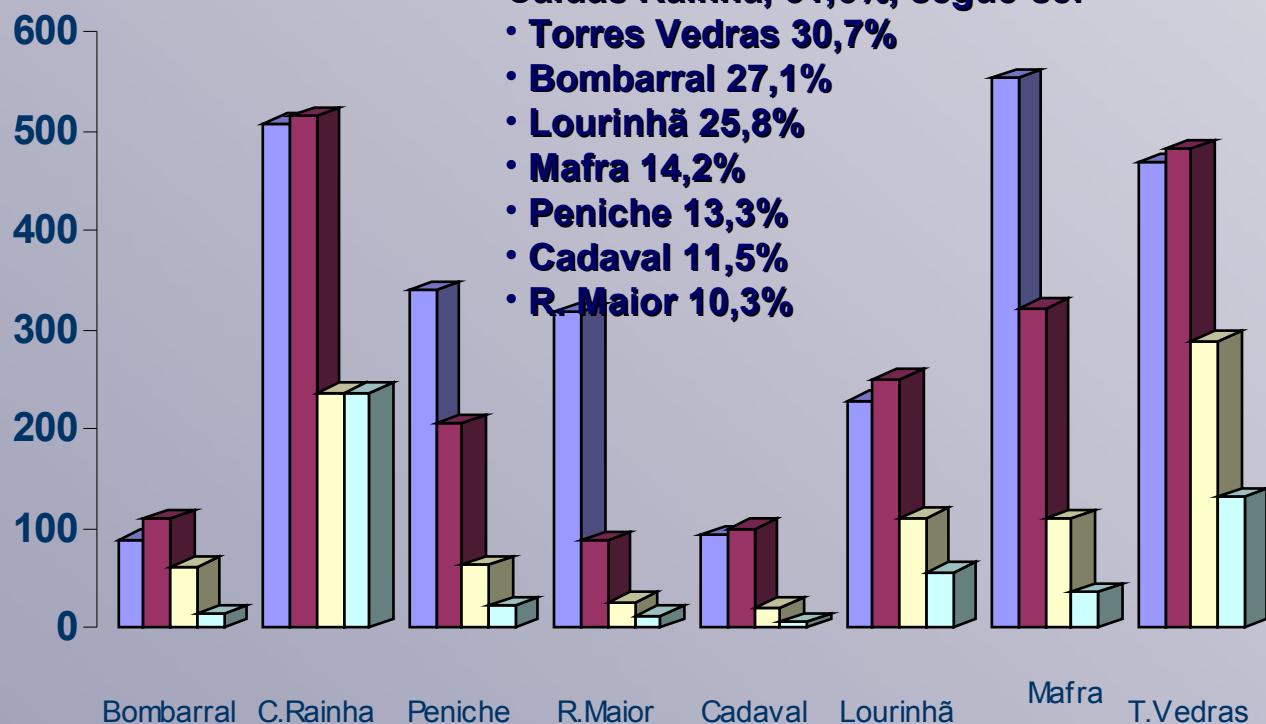
C. RAÍNHA

T. VEDRAS

(1)

Dos anteriores a 2006, a situação é preocupante em Caldas Rainha, 31,6%, segue-se:

- Torres Vedras 30,7%
- Bombarral 27,1%
- Lourinhã 25,8%
- Mafra 14,2%
- Peniche 13,3%
- Cadaval 11,5%
- R. Maior 10,3%



	Bombarral	C.Rainha	Peniche	R.Maior	Cadaval	Lourinhã	Mafra	T.Vedras
2007	89	509	339	318	92	229	554	468
2006	109	515	206	88	100	251	322	482
2005	61	237	63	25	20	111	110	289
anteriores 2005	13	237	21	12	5	56	35	131

DIRECÇÃO DO INQUÉRITO E EXERCÍCIO DA ACÇÃO PENAL

C. RAÍNHA

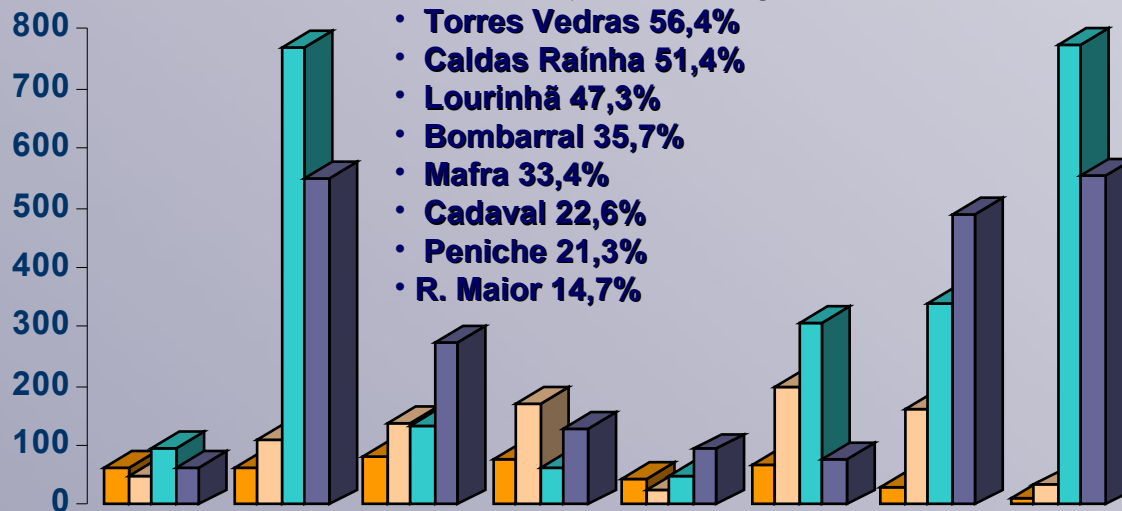
T. VEDRAS

(2)

1.º Sem 2007
em Investigação

Verifica-se que a pendência mais elevada, c/+ de 8 meses, é nos serviços do MP:

- Torres Vedras 56,4%
- Caldas Rainha 51,4%
- Lourinhã 47,3%
- Bombarral 35,7%
- Mafra 33,4%
- Cadaval 22,6%
- Peniche 21,3%
- R. Maior 14,7%



	Bombarral	C. Rainha	Peniche	R. Maior	Cadaval	Lourinhã	Mafra	T. Vedras
OPC + 8M	62	65	82	78	46	68	29	11
OPC - 8M	49	112	139	172	28	197	161	33
MP + 8M	97	770	134	65	49	306	341	772
MP - 8M	64	551	274	128	94	76	490	554

DIRECÇÃO DO INQUÉRITO E EXERCÍCIO DA ACÇÃO PENAL

C. RAÍNHA
T. VEDRAS
(3)

1.º Sem 2007

Pendentes: Secções / Magistrados

Têm inquéritos a aguardar despacho há + 1 mês:

- Torres Vedras 558
- Mafra 50
- Caldas Rainha 9

Despachos inst p/cumprir:

- Lourinhã 393
- Mafra 95
- Caldas Rainha 89
- Peniche 69
- R. Maior 41

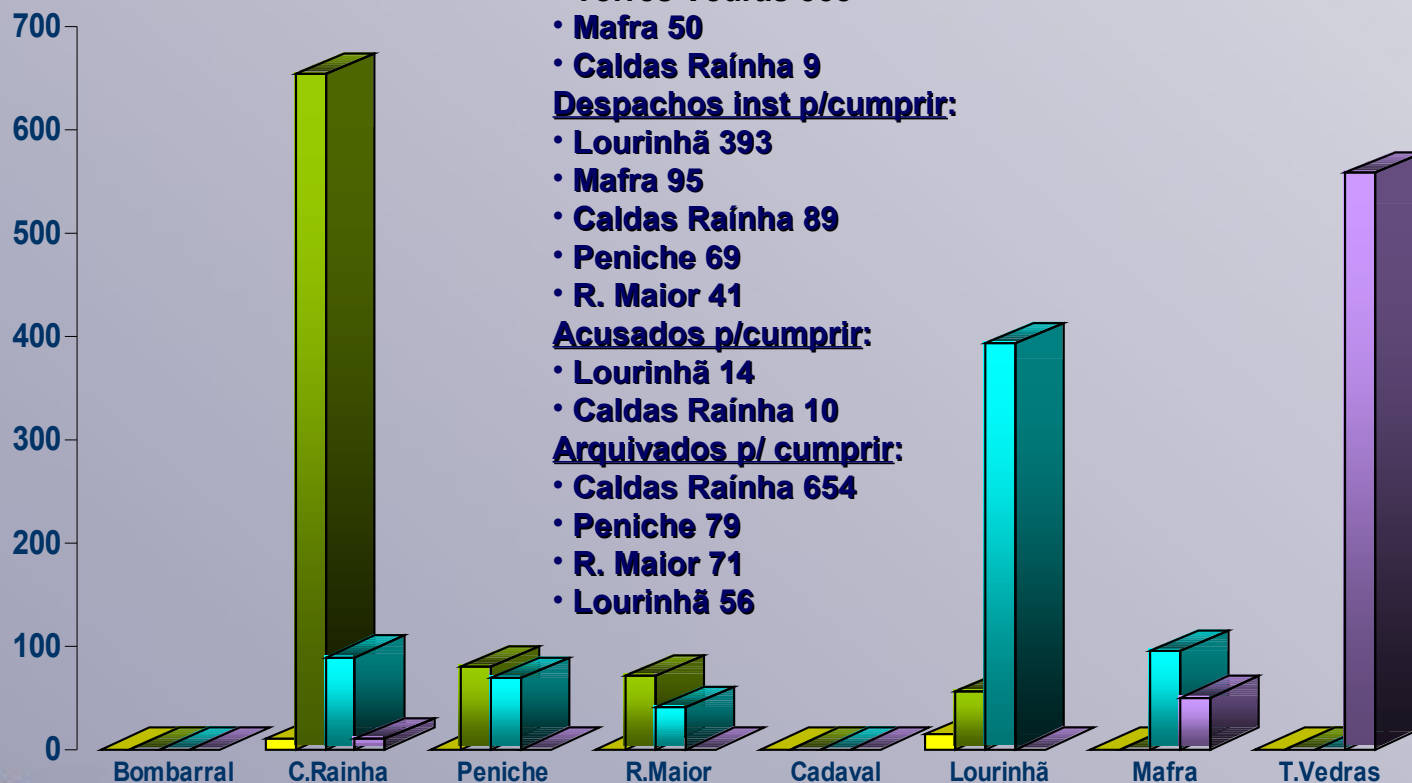
Acusados p/cumprir:

- Lourinhã 14

- Caldas Rainha 10

Arquivados p/ cumprir:

- Caldas Rainha 654
- Peniche 79
- R. Maior 71
- Lourinhã 56



	Bombarral	C. Rainha	Peniche	R. Maior	Cadaval	Lourinhã	Mafra	T. Vedras
SEC - Ac. S/Cump.	0	10	0	0	0	14	0	0
SEC - Arg. S/Cump.	0	654	79	71	0	56	0	0
SEC - Desp. Inst. S/Cump.	0	89	69	41	0	393	95	0
MAG - Aguarda Des. +1M	0	9	0	0	0	0	50	558

DIRECÇÃO DO INQUÉRITO E EXERCÍCIO DA ACÇÃO PENAL

P. DELGADA

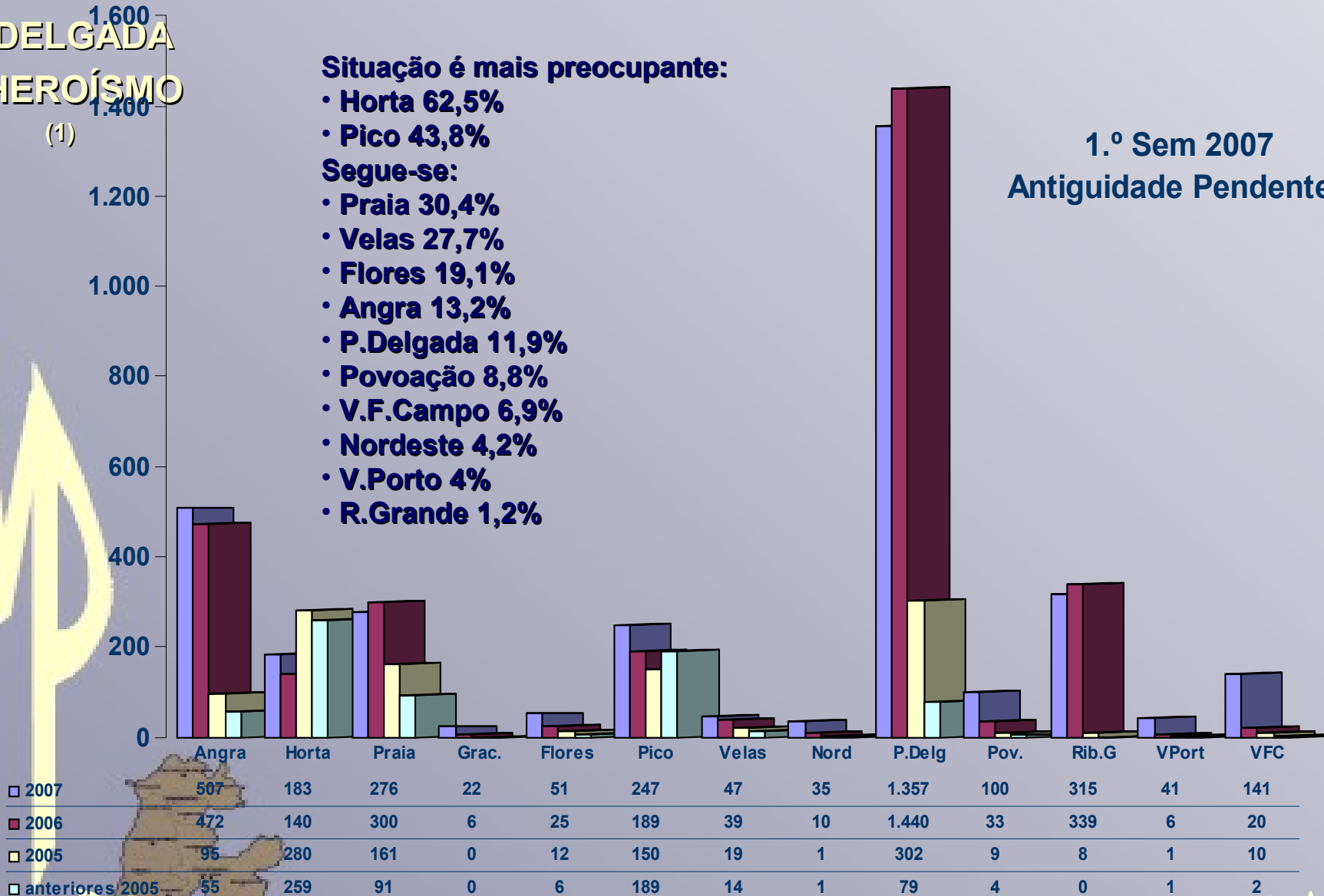
A. HEROÍSMO

(1)

Situação é mais preocupante:

- Horta 62,5%
 - Pico 43,8%
- Segue-se:
- Praia 30,4%
 - Velas 27,7%
 - Flores 19,1%
 - Angra 13,2%
 - P.Delgada 11,9%
 - Povoação 8,8%
 - V.F.Campo 6,9%
 - Nordeste 4,2%
 - V.Porto 4%
 - R.Grande 1,2%

1.º Sem 2007
Antiguidade Pendentes



DIRECÇÃO DO INQUÉRITO E EXERCÍCIO DA ACÇÃO PENAL

1.º Sem 2007

em Investigação

P. DELGADA

A. HEROÍSMO

(2)

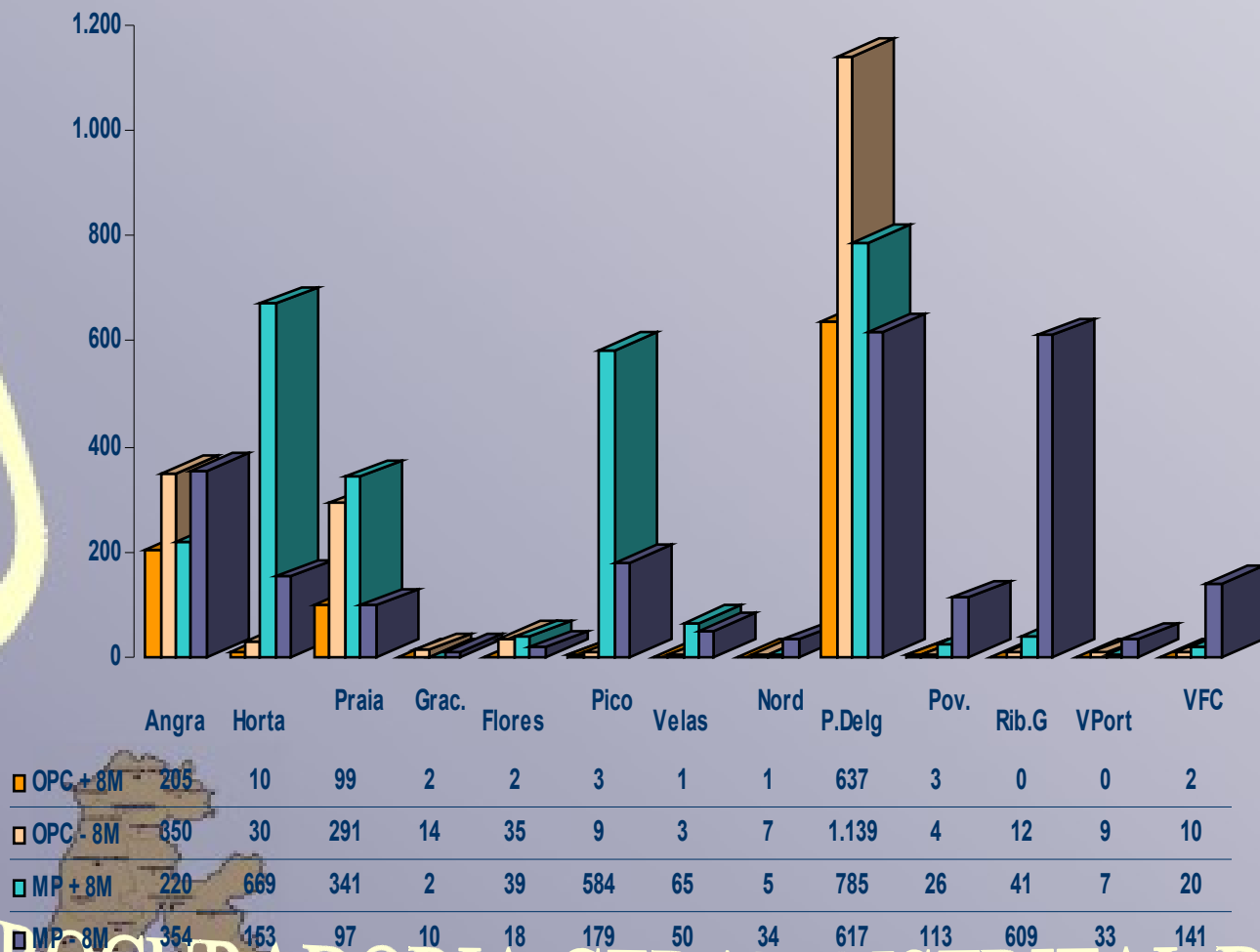
Nos OPCs, é na Graciosa que a percentagem é mais alta, 57,4%, no entanto corresponde apenas a 16 inquéritos.

Percentual/ seguem-se:

- P. Delagada: 55,8%
- Angra 49,1%
- Praia 47%

Depois c/+ de 8 meses nos serviços do MP:

- Horta 77,6%
- Pico 75,3%
- Velas 54,6%
- Flores 41,5%
- Praia 41%
- P. Delgada 24,7%
- Angra 19,5%
- Povoação 17,8%
- V. Porto 14,3%
- V.F. Campo 11,5%
- Nordeste 10,64%
- Graciosa 7,1%
- R. Grande 6,1%



DIRECÇÃO DO INQUÉRITO E EXERCÍCIO DA ACÇÃO PENAL

P. DELGADA
A. HEROÍSMO
 (3)

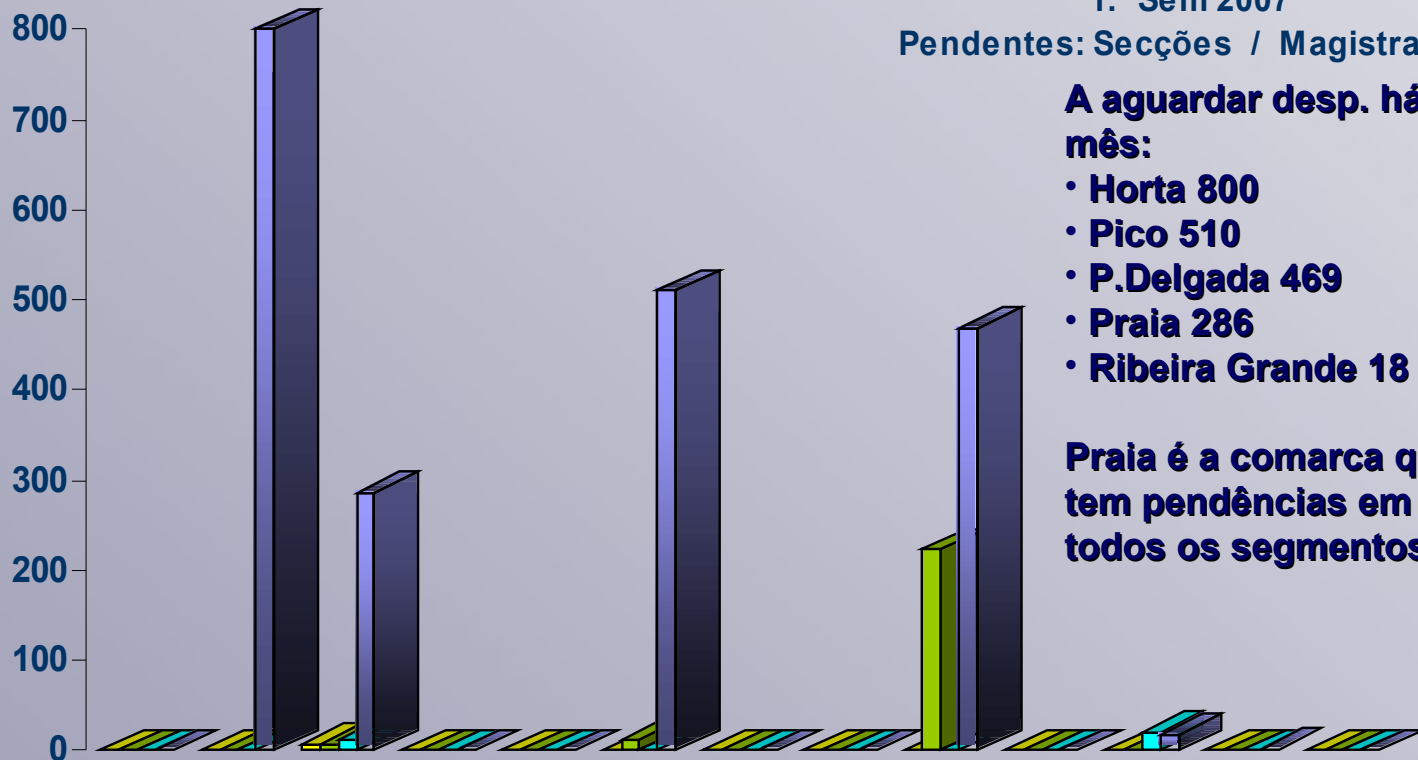
1.º Sem 2007

Pendentes: Secções / Magistrados

A aguardar desp. há + 1 mês:

- Horta 800
- Pico 510
- P.Delgada 469
- Praia 286
- Ribeira Grande 18

Praia é a comarca que tem pendências em todos os segmentos.



	Angra	Horta	Praia	Grac.	Flores	Pico	Velas	Nord	P.Delg	Pov.	Rib.G	VPort	VFC
SEC - Ac.S/Cump.	0	0	8	0	0	0	0	0	0	0	0	0	0
SEC - Arq. S/Cump.	0	0	6	0	0	12	0	0	223	0	0	0	0
SEC - Desp.Inst. S/Cump.	0	0	12	0	0	0	0	0	0	0	21	0	0
MAG - Guarda Des.+1M	0	800	286	0	0	510	0	0	469	0	18	1	0

DIRECÇÃO DO INQUÉRITO E EXERCÍCIO DA ACÇÃO PENAL

FUNCHAL

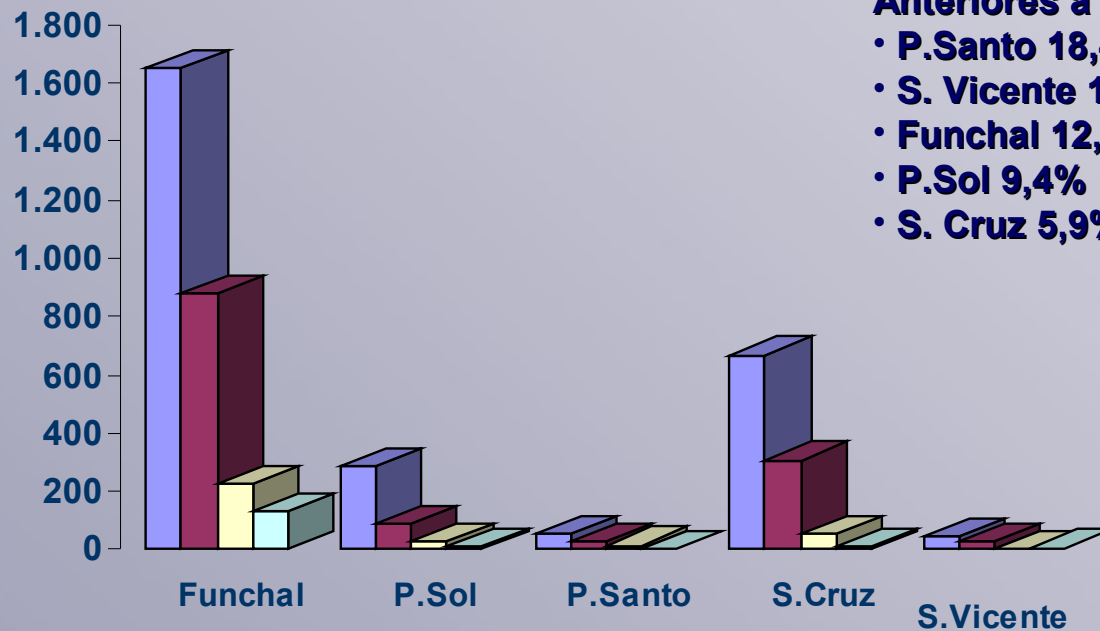
(1)

1.º Sem 2007

Antiguidade Pendentes

Anteriores a 2006:

- P.Santo 18,4%
- S. Vicente 13,1%
- Funchal 12,2%
- P.Sol 9,4%
- S. Cruz 5,9%



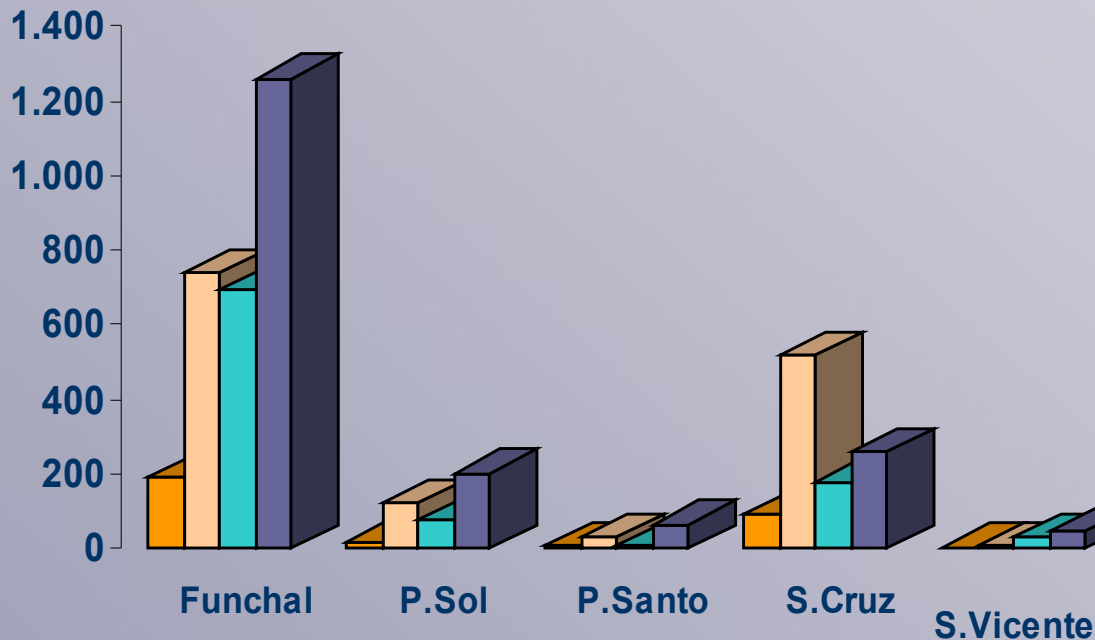
	Funchal	P.Sol	P.Santo	S.Cruz	S.Vicente
2007	1.649	286	55	669	44
2006	879	89	29	309	29
2005	224	27	14	53	5
anteriores 2005	131	12	5	9	6

DIRECÇÃO DO INQUÉRITO E EXERCÍCIO DA ACÇÃO PENAL

FUNCHAL

(2)

1.º Sem 2007
em Investigação



S. Cruz tem a percentagem mais elevada de inquéritos em investigação nos OPCs: 58,5%.

Seguem-se:

- P.Sol e P. Santo 34%
- Funchal 32%
- S. Vicente 11,9%

Há + de 8 meses MP:

- S. Vicente 35,7%
- Funchal 24%
- P.Sol 17,6%
- S.Cruz 17,1%
- P.Santo 3,9%

■ OPC + 8M	192	18	4	89	3
■ OPC - 8M	738	123	31	516	7
■ MP + 8M	693	73	4	178	30
■ MP - 8M	1.260	200	64	257	44

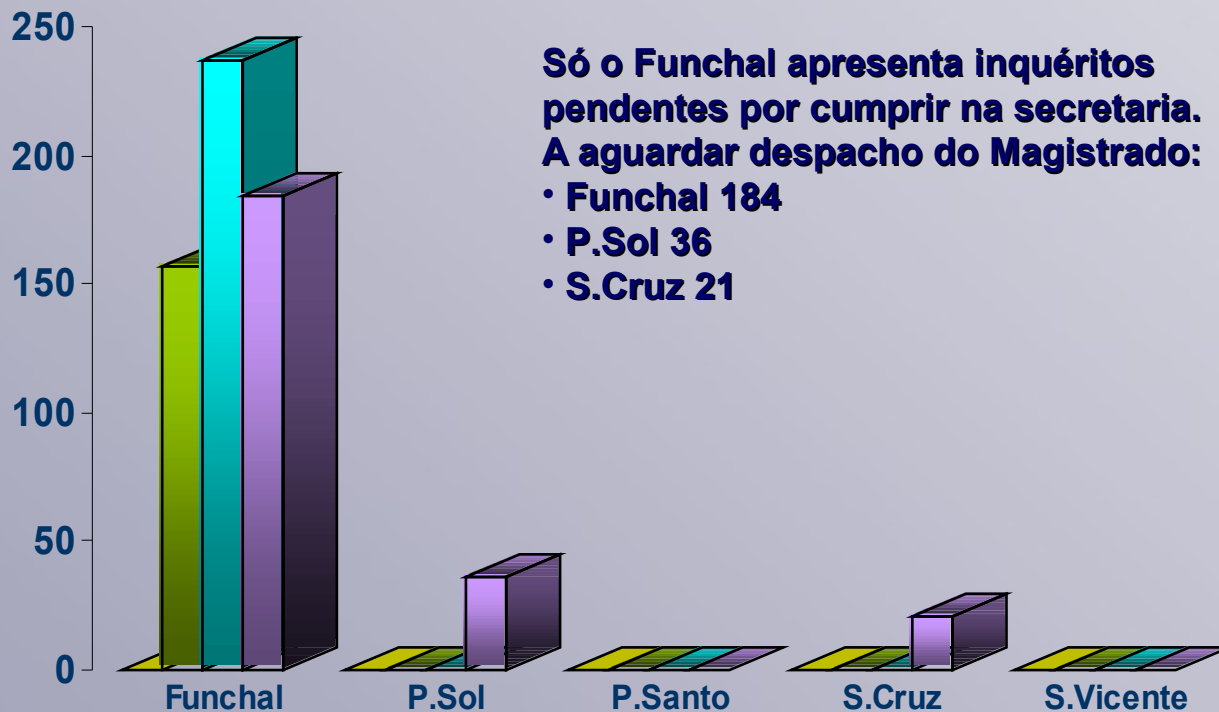
DIRECÇÃO DO INQUÉRITO E EXERCÍCIO DA ACÇÃO PENAL

FUNCHAL

(3)

1.º Sem 2007

Pendentes: Secções / Magistrados



Só o Funchal apresenta inquéritos pendentes por cumprir na secretaria. A aguardar despacho do Magistrado:

- Funchal 184
- P.Sol 36
- S.Cruz 21

	Funchal	P.Sol	P.Santo	S.Cruz	S.Vicente
SEC - Ac.S/Cump.	0	0	0	0	0
SEC - Arq. S/Cump.	157	0	0	0	0
SEC - Desp.Inst. S/Cump.	237	0	0	0	0
MAG - Aguarda Des.+1M	184	36	0	21	0

DIRECÇÃO DO INQUÉRITO E EXERCÍCIO DA ACÇÃO PENAL

OBRIGADA A TODOS

PROCURADORIA GERAL DISTRICTAL DE LISBOA

